

**ROYAUME DU MAROC
HAUT COMMISSARIAT AU PLAN**

PROSPECTIVE MAROC 2030

**PERCEPTION PAR LES JEUNES MAROCAINS
DU MAROC 2030**

Juillet 2006

SOMMAIRE

PRESENTATION DE MONSIEUR AHMED LAHLIMI ALAMI, HAUT COMMISSAIRE AU PLAN	4
PROTOCOLE DE L'ENQUETE	7

IDENTIFICATION DES JEUNES ENQUETES ET PERCEPTION DE LEUR DEVENIR EN 2030

1. PROFESSION EN 2030	8
2. RESIDENCE EN 2030 : DEUX AU MAROC POUR UN A L'ETRANGER	10
3. MEDIAS UTILISES EN 2030 : INTERNET, PREMIER SUPPORT MEDIATIQUE	10

ACTUALITE NATIONALE

1. SOCIETE	14
1.1. Développement humain	14
1.2. Catastrophes naturelles et humaines	15
1.3. Faits divers	16
2. POLITIQUE	16
2.1. Intégrité territoriale	17
2.2. Le Maroc dans son contexte régional et international	17
2.3. Guerre et défense	18
2.4. Moralisation de la vie publique et droits de l'homme	18
2.5. Actualité de la vie politique nationale	19
3. ECONOMIE	19
3.1. Développement économique	20
3.2. Maroc, pays pétrolier	21
3.3. Maroc, pays touristique	21
4. SCIENCES, TECHNOLOGIES ET DECOUVERTES	21
4.1. Espace	21
4.2. Technologies	22
4.3. Santé	22
5. SPORT	23
5.1. Coupe du monde de football	23
5.2. Actualité sportive nationale	23
6. CULTURE ET DEBATS	24

ACTUALITE INTERNATIONALE

1. VISION DU MONDE	27
1.1. Vision des Etats-Unis d'Amérique	27
1.2. Le monde en paix, moins inégalitaire et multipolaire	28
1.3. Le monde en guerre, instable et frappé par des catastrophes	29
1.4. Actualités du monde	29

2. VISION DU MONDE ARABO-MUSULMAN	30
2.1. Conflit israélo-palestinien	30
2.2. Evolution du monde arabe	30
2.3 Expansion de l'islam	31
3. LE MAROC DANS LE MONDE	31
3.1. Position du Maroc dans le monde Maroc et Union Européenne	32
3.2. Succès sportif	32
3.3. Actualité politique et économique	32
4. SCIENCES ET DECOUVERTES	33
4.1. Santé	33
4.2. Espace	33
4.3. Inventions et technologies	33
4.4. DEBATS	34
ANNEXES	35

PRESENTATION

Sous le Haut Patronage de Sa Majesté le Roi, le Haut Commissariat au Plan, conduit, comme vous le savez, depuis 2004, une réflexion prospective sur le Maroc 2030. Une telle réflexion est, aujourd'hui, arrivée à la phase d'élaboration des scénarios, exploratoire, alternatif ou de rupture, dans l'un ou l'autre desquels le Maroc, après débats, pourrait choisir d'inscrire l'itinéraire stratégique de son développement économique et social, conformément à une planification rénovée qui répond aux exigences du monde moderne.

Ces travaux ont donné lieu à plusieurs forums, séminaires et études. Ils ont porté sur l'environnement géostratégique et géoéconomique, la société marocaine, les structures économiques et les sources de croissance, les rapports entre croissance et emploi, croissance et développement humain ou encore sur certains secteurs privilégiés en raison de leur impact actuel ou futur sur le développement de notre pays tels que l'énergie, l'agriculture ou le tourisme. Ces études constituent, aujourd'hui, les composantes de ce qu'on appelle « la base » dans le jargon de la prospective. C'est là, une somme de connaissance, d'analyse et de réflexion sur le passé, le présent et les futurs possibles de chacune de ces composantes.

En appui à ces travaux, le Haut Commissariat au Plan entend intégrer les résultats d'enquêtes visant à déceler la perception que certaines catégories socio-économiques ont de leur avenir et celui de leur pays. C'était là l'objet de l'enquête, déjà publiée, menée auprès des journalistes, de celle portant sur les perceptions et attitudes des Marocains, face aux changements dans le statut et le rôle des femmes dans la société, et enfin de celle que nous présentons, aujourd'hui, sur la perception par les jeunes marocains du Maroc 2030.

1. Objet et limites

A travers cette enquête, l'objectif visé est d'appréhender comment une partie des jeunes marocains se projettent en 2030 et perçoivent leur propre situation et leur environnement national et international. A cet effet, il leur a été demandé d'imaginer, outre leurs situations personnelles à cet horizon, les grands titres parus un jour J de 2030, dans les différents organes médiatiques sur l'actualité nationale et internationale.

Le choix des jeunes bacheliers n'est pas fortuit, bien qu'ils ne représentent qu'une faible proportion de la jeunesse marocaine. L'intérêt d'une telle catégorie de population nous a semblé procéder de la représentativité de cette élite du futur alors qu'ils sont encore à un âge où les ambitions ou encore les inquiétudes sont autant d'expressions des difficultés du présent que de l'espoir du futur. Aussi les réponses apportées par ces jeunes aux questions qui leur sont posées doivent-elles être interprétées sous ce double éclairage. Ce sont là leurs limites pour le prospectiviste.

Le classement des réponses a été opéré sur la base des principaux sujets sur lesquels semble avoir été focalisées les préoccupations des intéressés aux plans national et international. On remarquera que la répartition statistique reste indicative et la formulation des réponses conforme à celle recueillie de la bouche des intéressés eux-mêmes. L'interprétation, ne doit pas, de ce fait, s'en éloigner pour ne pas en trahir la signification, la liberté étant, bien entendu, laissée à chaque commentateur d'aller au delà de cette limite.

Signalons que l'enquête a concerné un échantillon représentatif des élèves de la 2^{ème} année du baccalauréat au niveau national, axé, cependant, sur des établissements scolaires urbains répartis sur l'ensemble du territoire et regroupant 95% des effectifs scolarisés dans l'enseignement secondaire. L'échantillonnage a été basé sur la méthode des quotas, les variables retenues étant, en particulier, le sexe et la branche d'études. 1271 jeunes ont, ainsi, été enquêtés dans 276 établissements d'enseignement secondaire. La taille de l'échantillon peut être considérée comme suffisante pour estimer toutes les caractéristiques de l'ordre de 10% et plus, avec une marge d'erreur relative ne dépassant pas 7%.

2. Principales conclusions dégagées des résultats de l'enquête

Auto-perception en 2030

- Une grande ambition en terme d'insertion sociale : 74% aurait, à cet horizon, un statut de cadres supérieurs et 23,2% de cadres moyens ;
- la vie active de 65,2% des personnes enquêtées se déroulerait au Maroc. 36,3%, cependant, se voient vivre à l'étranger ;
- les sources d'accès à l'information seraient dominées par les nouvelles technologies de l'information et de la communication : pour 71,4%, cette source serait l'Internet.

Perception des réalités nationales en 2030

- L'attention de 29,3% des enquêtés est focalisée sur les questions sociales avec une forte prédominance des questions liées au développement humain, celles-ci étant marquées, en particulier, par de nettes performances en matière de lutte contre l'analphabétisme, le chômage, l'habitat insalubre, etc. ;
- les questions politiques, quant à elles, sont fortement présentes dans 23,5% des réponses avec une prédominance des questions liées à l'intégrité territoriale (9,4%) et aux relations avec l'environnement régional et international ;
- les questions économiques, de leur côté, sont au centre de 17,7% des réponses, les sciences et les technologies de 12,9% et le sport de 10,3%.

Dans l'ensemble, la vision des jeunes est largement optimiste pour leur pays qu'ils perçoivent en plein essor, voire comme une grande puissance économique, technologique et militaire. C'est le cas des trois quarts de la population enquêtée. Cependant, 10,9% ont une vision plus mitigée et 6,2 %, une vision bien pessimiste. Pour les premiers, le Maroc continue à affronter les mêmes problèmes et pour les autres la situation serait, plutôt, détériorée.

Perception des réalités internationales

- A l'inverse de la perception qui se dégage de l'enquête au plan national, la situation internationale, telle qu'elle ressort des titres des médias imaginés par la catégorie des jeunes concernée, est d'une rare complexité. Elle semble fortement influencée par l'impact des événements qui agitent le monde actuel et le poids du rôle que les grandes puissances y jouent. C'est ainsi que 25 % des réponses traduisent un regard négatif sur l'évolution du monde et le rôle joué, notamment, par les Etats-Unis. Il n'en reste pas moins que 12 % des réponses renvoient à un monde moins inégalitaire, multipolaire et vivant en paix ;
- le monde arabo-musulman, quant à lui, est au centre de 32,7% des réponses et jouit d'un préjugé favorable en ce qui concerne sa situation en 2030 où il aurait trouvé son unité et réalisé une forte avancée en termes économique et politique.

Conclusion générale

De l'ensemble de cette vision du Maroc 2030, telle qu'elle se dégage des réponses des jeunes marocains enquêtés, il est possible de déduire l'approche globale qu'ils semblent adopter en se projetant vers l'avenir. Si le développement de l'économie est un objectif vers lequel s'orientent leurs attentes, cet objectif passe, pour eux, par le développement humain et la promotion des technologies et de l'emploi. La forte interpellation des jeunes par la sauvegarde de l'intégrité territoriale du Maroc et le dépassement des conflits intermaghrébins semblent exprimer leur ambition pour un grand projet national mobilisateur. Les rapports du Maroc avec le monde arabe et musulman n'excluent pas, à leurs yeux, la nécessaire valorisation de son identité régionale dans le cadre euro méditerranéen. Alors qu'ils croient en un Maroc affirmant sa personnalité et son rayonnement à l'échelle internationale, ils restent fortement pessimistes sur la stabilité et la paix dans le monde. Ceci serait le reflet des événements qui agitent les différentes régions du monde et qui semblent affecter fortement leur vécu. En définitive, les jeunes, à travers la population enquêtée, semblent s'intéresser aux questions politiques beaucoup plus qu'on ne le dit souvent.

Ahmed Lahlimi Alami
Haut Commissaire au Plan

PROTOCOLE DE L'ENQUETE

Le présent document expose les résultats de l'enquête « *Perception par les jeunes marocains du Maroc 2030* » réalisée en janvier 2006.

Objectif: Cette enquête vise à appréhender comment le jeune marocain se projette en 2030 par rapport à sa profession, à son lieu de résidence et aux médias qu'il utilise pour se tenir informé de l'actualité. Pour cerner ses préoccupations et sa perception de l'environnement dans lequel il vivra en 2030, il lui a été demandé d'imaginer le titre d'une information médiatique de l'actualité nationale et de l'actualité internationale.

Champs de l'enquête: L'enquête a concerné un échantillon représentatif des élèves de la deuxième année du baccalauréat au niveau national. Vu que 95% des effectifs scolarisés en secondaire sont en milieu urbain, l'enquête s'est focalisée uniquement sur les villes.

Méthodes d'échantillonnage: En l'absence d'une base de sondage exhaustive et récente, l'échantillonnage de l'enquête a été fait par la méthode des quotas. Les variables retenues pour former les quotas sont le sexe et la branche d'étude (lettres, sciences, techniques). Une représentation géographique a été, par ailleurs, assurée au niveau de l'ensemble des provinces et préfecture du Royaume.

Echantillon: L'enquête a été réalisée auprès de 1271 bacheliers et bachelières répartis dans 276 établissements d'enseignement couvrant le Royaume. Cet échantillon a été construit selon les principes stipulés par la méthode des quotas. Sa taille est jugée suffisante pour estimer toutes les caractéristiques de l'ordre de 10% et plus, avec une erreur relative ne dépassant pas 7%.

Allocation de l'échantillon: Sur la base des données du recensement général de la population et de l'habitat de 2004, il a été procédé à l'allocation de la taille de l'échantillon selon les provinces proportionnellement au poids de chacune d'elles en termes d'effectifs des élèves scolarisés en deuxième année du baccalauréat. Les tailles arrêtées pour chaque province sont par la suite allouées selon le sexe et la branche. La structure au niveau national a été retenue pour la répartition des élèves selon les branches d'enseignement.

IDENTIFICATION DES JEUNES ENQUETES ET PERCEPTION DE LEUR DEVENIR EN 2030

Tableau 1 : Répartition des enquêtés selon le sexe et le lieu de naissance

	Effectif	%
Masculin	642	50.5
Féminin	629	49.5
Né en milieu urbain	1107	87.1
Né en milieu rural	164	12.9

Selon le sexe, les 1271 jeunes enquêtés se répartissent en 50.5% de garçons et 49,5% de filles.

Selon l'origine, 87.1% sont nés en milieu urbain et 12.9% en milieu rural.

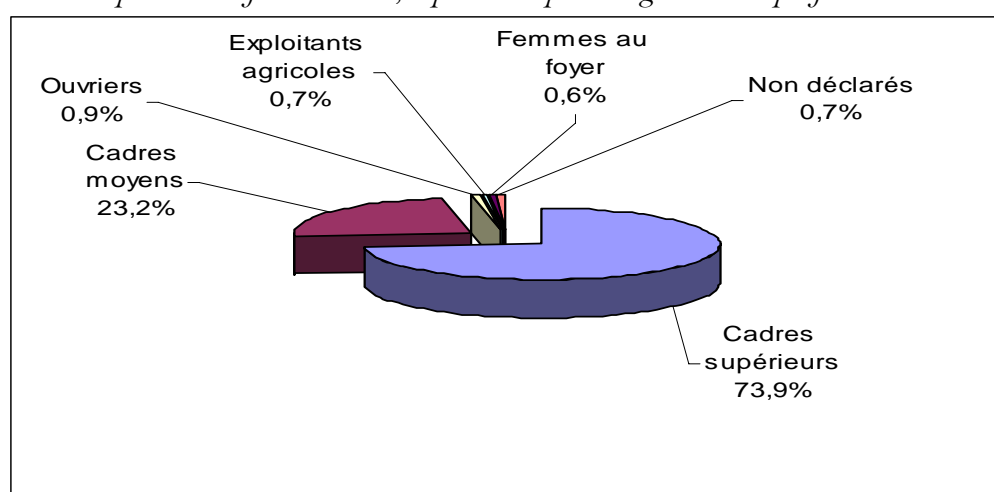
Selon la branche d'étude, les littéraires constituent 48.2% des enquêtés, les scientifiques 46.6% et ceux de la branche technique 5.3%.

Selon la profession* du père, les jeunes dont le père est cadre moyen, employé ou commerçant représentent plus de la moitié de l'échantillon soit 53.2% ; 20,5% ont un père cadre supérieur; 12,4%, ouvrier ; 12%, exploitant agricole ou artisan ; 1,2%, chômeur. 0.7% des jeunes n'ont pas précisé la profession de leur père.

Selon la profession de la mère, l'écrasante majorité des élèves enquêtés ont des mères femmes au foyer, soit 82.4%. Les pourcentages des mères en activité se répartit ainsi : mère cadre moyen : 11.6% ; mère cadre supérieur : 3.7% ; mère exploitante agricole : 1.7%; et mère ouvrière : 0.3%. 0.2% des enquêtés ne se sont pas prononcés sur la profession de leur mère et 0.2% sont orphelins de mère.

1. PROFESSION EN 2030

Graphe 1 : Profession 2030, répartition par catégories socioprofessionnelles



A la question « *quel métier exercez-vous en 2030?* », 73.9% des enquêtés se voient cadres supérieurs, 23.2%, cadres moyens, 0.9%, ouvriers, 0.7%, exploitants agricoles et 0.6%, femmes au foyer.

* Les professions et les métiers déclarés ont été classés selon les catégories socioprofessionnelles de la nomenclature des professions.

- Selon le sexe

Les jeunes filles représentent 50.3% de l'ensemble des choix de la catégorie « cadre supérieur », contre 49.7% pour les jeunes garçons ; c'est la seule catégorie où les femmes sont relativement plus présentes que les hommes. Dans la seconde catégorie, cadres moyens, les hommes devancent légèrement les femmes, soit respectivement 51.9% et 48.1%.

A noter, enfin, que seulement 1.3% des jeunes femmes (0.6% de l'échantillon total) se voient comme femme au foyer en 2030.

- Selon le lieu de naissance

Le pourcentage des jeunes se projetant dans la catégorie « cadre supérieur » est légèrement inférieur pour ceux issus du milieu rural (70,7%) que pour ceux issus du milieu urbain (74,3%). En revanche, les ruraux optent davantage pour les autres catégories socioprofessionnelles : cadres moyens (25% contre 22.9% pour ceux nés en milieu urbain) ; ouvriers (2,4% contre 0.7%) et femmes au foyer (1.2% nés 0.5%). Le domaine de l'agriculture est complètement rejeté par les uns et les autres, il n'intéresse respectivement que 0,6% et 0,7% des originaires des mondes rural et urbain.

- Selon la branche d'études

La catégorie « cadre supérieur » inspire 79.6% des étudiants en sciences contre 66.8% des étudiants en lettres. Ces derniers sont en revanche plus portés sur la catégorie « cadre moyen » avec 29.2% contre 18.2% pour les premiers. Les résultats sont sensiblement identiques pour les autres catégories : 0.7% des jeunes des deux branches souhaitent être femme au foyer, 0.7% des étudiants en sciences et 0.8% des étudiants en lettres, exploitants agricoles. Concernant la catégorie ouvrier, ces pourcentages sont de 1.6% pour les littéraires et 0.3% pour les scientifiques. Les étudiants de la branche technique se classent à 88.1% dans la catégorie « cadre supérieur » et à 11.9% dans la catégorie « cadre moyen ».

- Selon la profession du père

Les jeunes ayant un père cadre supérieur se classent à 85.8% dans la catégorie « cadre supérieur », taux le plus élevé en comparaison avec les jeunes dont les pères exercent d'autres professions, et à 14.2% dans « cadre moyen », taux le plus bas. Ils ne sont pas représentés dans les autres catégories.

Les jeunes ayant un père cadre moyen se classent à 71.2% dans la catégorie « cadre supérieur » et à 25.9% dans « cadre moyen ».

Les jeunes ayant un père exploitant agricole se classent à 67.8% dans la catégorie « cadre supérieur » et à 28.3% dans celle de « cadre moyen ».

Les jeunes dont le père est ouvrier se classent à 71.5% dans la catégorie « cadre supérieur » et à 21.5% dans celle de « cadre moyen ». Seuls 3.8% des enquêtés pensent exercer le même métier que leur père.

Enfin, les jeunes dont le père est chômeur se voient, en 2030, à 73.3% des cadres supérieurs et à 26.7% des cadres moyens.

- Selon la profession de la mère

Rappelons que 82.4% des mères des personnes enquêtées sont femmes au foyer et que seulement 18.2% exercent un travail rémunéré.

Les enfants des mères au foyer se voient à 71.7% dans la catégorie « cadre supérieur » et à 25.1% dans celle de « cadre moyen » ; 0.8% se rangent dans celle d'exploitant agricole et 1% dans celle d'ouvrier. Seulement 0.8% de l'échantillon optent pour la catégorie « femme au foyer ».

Pour les jeunes ayant une mère en activité, on relève une nette distinction entre, d'une part, ceux dont la mère est cadre supérieur ou cadre moyen et, d'autre part, ceux dont la mère est exploitante agricole ou ouvrière. Les projections dans la catégorie « cadre supérieur » sont plus affirmées chez les premiers (89.4% et 86.4% respectivement) que chez les seconds (66.7% et 75% respectivement).

2. RESIDENCE EN 2030 : DEUX AU MAROC POUR UN A L'ETRANGER

A la question « où résidez-vous en 2030 ? », 63.2% des enquêtés se voient vivre au Maroc contre 36.3% à l'étranger. 0.6% des jeunes ne se prononcent pas.

- Selon le sexe

60.7% des jeunes hommes projettent de vivre au Maroc contre 38.5% à l'étranger. Pour les jeunes filles, ces proportions sont respectivement de 65.7% et 34%.

- Selon le lieu de naissance

61.2% des jeunes nés en milieu urbain souhaitent vivre au Maroc et 38.2% dans un autre pays. Ces proportions sont respectivement de 76.2% et 23.2% pour les jeunes d'origine rurale.

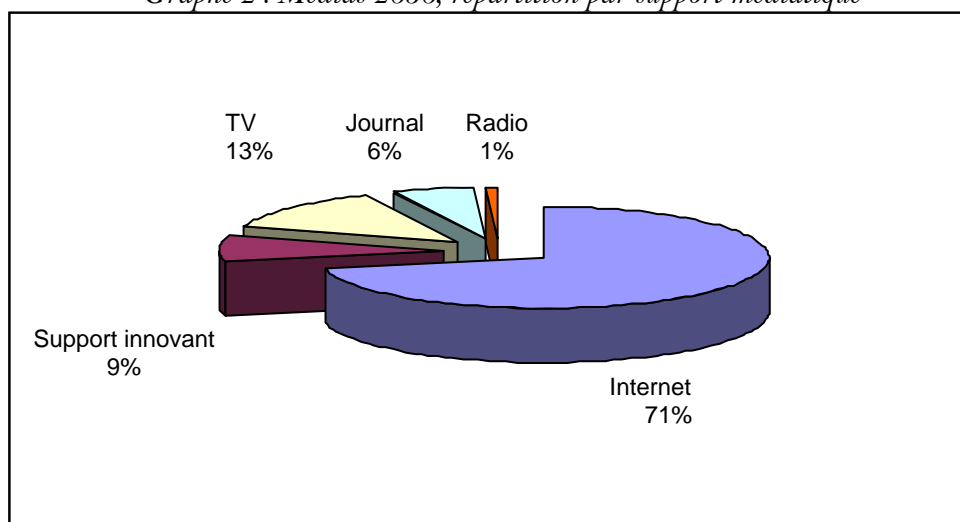
- Selon la profession du père

Les jeunes dont le père est cadre supérieur sont les plus nombreux à déclarer vouloir vivre à l'étranger, en 2030, avec 44.1% des enquêtés contre 55.6% qui optent pour le Maroc.

Les jeunes qui ont le plus manifesté le souhait de vivre au Maroc sont ceux dont le père est cadre moyen (62.9%), chômeur (66.7%), ouvrier (67.1%) et exploitant agricole (73%).

3. MEDIAS UTILISES EN 2030 : INTERNET, PREMIER SUPPORT MEDIATIQUE

Graphe 2 : Médias 2030, répartition par support médiatique



A la question de savoir « quel support médiatique l'enquêté utilise-t-il en 2030 pour s'informer de l'actualité ? », 71.4% de l'échantillon répondent « Internet », 13.4%, « la télévision », 8.7%, « un autre support innovant (qui reste à créer) », 5.6%, « le journal » et 0.9% « la radio ».

Pour les étudiants en lettres, 71.2% utiliseront Internet, 16.3%, la télévision, 6.2% le journal, 5.2% un nouveau support et 0.8%, la radio.

Pour les étudiants en sciences, Internet recueille 71.1% des choix ; la télévision (10.8%) est supplantée par un nouveau support médiatique avec 12.2%. Le journal et la radio ne recueillent que de très faibles pourcentages, respectivement 4.9% et 0.8%.

Pour les étudiants en filière technique, 74.6% se prononcent pour Internet, 9%, pour la télévision et la même proportion pour un nouveau moyen médiatique, 6%, pour le journal et 1.5%, pour la radio.

ACTUALITE NATIONALE

La question qui a été posée aux jeunes est la suivante : « *vous êtes en 2030 et vous vous apprêtez à commencer une nouvelle journée, imaginez quel est le principal titre d'actualité et écrivez-le comme il l'est dans les médias en ce jour* ». Il s'agit de donner deux titres, un relatif à l'actualité nationale et un autre traitant de l'actualité internationale.

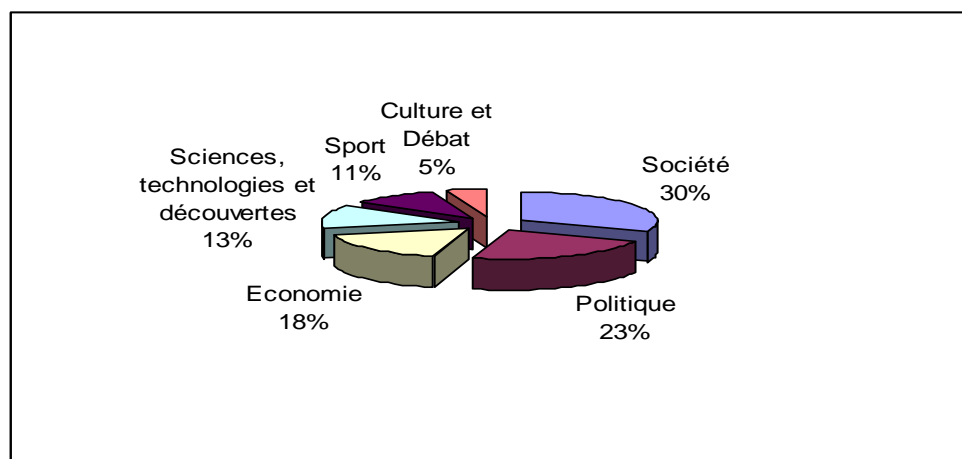
Pour ce qui est de l'actualité nationale, les réponses ont été répertoriées et classées en six catégories : « société », « politique », « économie », « sciences, technologies et découvertes », « sport » et « culture et débats ».

Tableau 2 : Répartition des titres selon la catégorie et le sexe

Catégorie	Nombre de titres	% dans ensemble	% masculin	% féminin
Société	373	29.3	44.0	56.0
Politique	297	23.4	62.0	38.0
Economie	224	17.6	47.8	52.2
Sciences	163	12.8	46.6	53.4
Sport	132	10.4	56.1	43.9
Culture et débats	66	5.2	42.2	57.6
Hors sujet	16	1.3	56.3	43.8
Total	1271	100.0	50.3	49.5

Selon les catégories, l'intérêt des jeunes, en 2030, se porte, par ordre décroissant, sur les thèmes liés à la société à concurrence de 29.3%, à la politique (23.4%), à l'économie (17.6%), aux sciences, technologies et découvertes (12.8%), au sport (10.4%) et à la culture (5.2%).

Graph 3 : Titres de l'actualité nationale en 2030 classés par catégorie



- Selon le sexe

Le tableau 2 indique que les jeunes hommes sont surreprésentés dans les catégories « politique » (62.0%) et « sport » (56.1%). Les jeunes femmes optent plus pour celles « culture et débats » (57.6%), « société » (56.0%), « sciences, technologies et découvertes » (53.4%) et « économie » (52.2%).

La répartition de la population masculine selon la catégorie choisie montre que la « politique » arrive en premier (28.7%), suivie par « la société » (25.5%), « l'économie » (16.7%), « les sciences, technologies et découvertes » (11.8%), « le sport » (11.5%) et « la

culture » (4.4%). La population féminine s'intéresse, d'abord, à « la société » (33.2%), suivie de « l'économie » (18.6%), « la politique » (18%), « les sciences, technologies et découvertes » (13.8%), « le sport » (9.2%) et « la culture » (6.0%).

- Selon le lieu de naissance

Les jeunes originaires du monde urbain se sont exprimés en priorité dans la catégorie « société » avec 30.3% des réponses, suivie de « politique » (22.9%), « économie » (17.8%), « sciences, technologies et découvertes » (12.7%), « sport » (9.8%) et « culture » (5.1%). Alors que les originaires du monde rural se sont intéressés d'abord à la politique avec 26.2%, ensuite à la société (23.2%), l'économie (16.5%), le sport (14.6%), les sciences, technologies et découvertes (13.4%) et la culture (6.1%).

- Selon la branche d'études

Les préférences des étudiants en lettres se sont dirigées par ordre décroissant vers les titres liés aux questions de société (31.7%), de politique (23.5%), d'économie (16.0%), de sport (11.3%), de sciences (10.5%) et de culture (5.7%).

Les étudiants en sciences se sont prononcés pratiquement dans le même ordre, sauf que la catégorie « science » précède, chez eux, la catégorie « Sport ». C'est ainsi qu'ils sont 28% à choisir « société », « politique » (23.3%), « économie » (18.8%), sciences (15%), sport (9.3%) et « culture » 4.4%.

Les étudiants en filière technique se sont exprimés, en premier lieu, sur des sujets relatifs à l'économie et à la politique (22.4% chacune); les questions sociales arrivent en suite avec 19.4% des réponses suivies par les sciences (14.9%), le sport (11.9%) et la culture (7.5%).

Par ailleurs, les thèmes présentés dans le tableau ci-dessous synthétisent les principaux sujets de l'actualité nationale de 2030, évoqués dans chaque catégorie. Ainsi, les sujets liés au développement humain viennent en tête des préoccupations des jeunes avec 25% de l'ensemble des titres, suivi des aspects de développement économique et de l'intégrité territoriale, avec respectivement 12.4% et 9.4%.

Tableau 3 : Classification des thèmes par catégories

Catégorie	Thème	Nombre de titres	% dans ensemble
Société	Développement humain	318	25.0
	Catastrophes naturelles et humaines	37	2.9
	Faits divers	18	1.4
Politique	Intégrité territoriale	119	9.4
	Maroc dans son contexte régional et international	57	4.5
	Guerre et défense	49	3.9
	Moralisation de la vie publique et droits de l'homme	43	3.4
	Actualité de la vie politique nationale	29	2.3
Economie	Développement économique	157	12.4
	Maroc, pays pétrolier	51	4.0
	Maroc, pays touristique	16	1.3
Sciences, technologies et découvertes	Espace	68	5.4
	Technologies	52	4.1
	Santé	43	3.4
Sport	Coupe du monde de football	101	7.9
	Actualité sportive nationale	31	2.4
Culture et débats	Débats	56	4.4
	Culture	10	0.8

1. SOCIETE

Trois grands thèmes se dégagent dans la catégorie société : le développement humain qui regroupe 85.3% des réponses, les catastrophes naturelles et humaines avec 9.9%, et les faits divers avec 4.8%. Les jeunes filles ont été majoritaires dans les sujets liés au développement humain et aux catastrophes naturelles et humaines, les jeunes hommes dans les faits divers.

Tableau 4 : Répartition des titres dans la catégorie société

Thème	Nombre de titres	% dans catégorie	% dans ensemble	% masculin	% féminin
Développement humain	318	85.3	25	43.1	56.9
Catastrophes naturelles et humaines	37	9.9	2.9	43.2	56.8
Faits divers	18	4.8	1.4	61.1	38.9

1.1. Développement humain

Les idées se concentrent autour de 8 points : l'emploi et le chômage (111 titres), l'analphabétisme (79 titres), les conditions de vie (36 titres), l'habitat insalubre (35 titres), l'enseignement (24 titres), la pauvreté (15 titres), la santé (10 titres) et les migrations (8 titres).

En général, les titres de ce thème reflètent l'image d'un Maroc de 2030 qui a réussi à lutter contre l'analphabétisme, la pauvreté et l'habitat insalubre ; un Maroc qui a renforcé sa capacité à offrir à la population des logements modernes et à créer suffisamment d'emplois pour résorber le chômage des jeunes.

Tableau 5 : Répartition des titres dans le thème Développement humain

Sous thème	Nombre de titres	% dans thème	% dans ensemble	% masculin	% féminin
Eradication de l'analphabétisme	79	24.8	6.2	50.6	49.4
Eradication du chômage	77	24.2	6.1	44.2	55.8
Eradication de l'habitat insalubre	35	11.0	2.8	40.0	60.0
Amélioration des conditions de vie	32	10.1	2.5	31.3	68.8
Réforme de l'enseignement	24	7.5	1.9	41.7	58.3
Création d'emplois	22	6.9	1.7	40.9	59.1
Eradication de la pauvreté	15	4.7	1.2	46.7	53.3
Accentuation du chômage	12	3.8	0.9	33.3	66.7
Amélioration du système de santé	10	3.1	0.8	30.0	70.0
Emigration, immigration	8	2.5	0.6	25.0	75.0
Détérioration des conditions de vie	4	1.3	0.3	100.0	

Eradication de l'analphabétisme

La célébration de l'éradication de l'analphabétisme est rapportée dans 79 titres soit 24.8% des titres du thème et 6.2% de l'ensemble des réponses. Pour certains titres, cet événement est illustré par l'alphabetisation du dernier Marocain analphabète.

Emploi et chômage

Dans 24.2% des titres du thème (77 titres, 6.1% de l'ensemble), le chômage est éradiqué. Dans 6.9% des titres (22 titres, 1.7% de l'ensemble), des emplois sont massivement créés pour palier au chômage en particulier des jeunes.

Inversement, dans 12 titres (3.8% du thème et 0.9% de l'ensemble) le chômage connaît une aggravation en 2030.

Eradication de l'habitat insalubre

Ce sous thème regroupe 11% des titres du thème développement humain (35 titres, 2.8% de l'ensemble). Dans la quasi-totalité des titres, en 2030, l'habitat insalubre n'existe plus au Maroc et les sans-abri ont été logés.

Conditions de vie

Dans 32 titres (10.1% du thème, 2.5% de l'ensemble), les conditions de vie des Marocains s'améliorent. Les efforts entrepris en matière de développement humain permettent au Maroc d'améliorer sa position dans le classement international selon l'indice de développement humain (il est 40^{ème}, voire 3^{ème}). La valorisation des jeunes est un atout pour le pays, tout comme l'intégration de la femme, à l'égal de l'homme, dans la vie économique et sociale. La pratique de la mendicité et la consommation de drogue sont en déclin. La distribution d'eau et d'électricité est généralisée au niveau national, les villes sont propres.

A l'inverse, 4 titres (0.3% de l'ensemble) considèrent que les conditions de vie se détériorent.

Réforme de l'enseignement

Dans 24 titres (7.5% du thème, 1.9% de l'ensemble), l'enseignement est de bonne qualité grâce à une réforme efficace du système qui en facilite l'accès à toute la population. Des politiques sont mises en oeuvre comme la révision des cursus et des structures. L'utilisation de nouvelles technologies est vulgarisée et généralisée, même dans le monde rural. Avec la généralisation des NTIC, plus besoin d'enseignants ou d'écoles.

Eradication de la pauvreté

L'éradication de la pauvreté ou la réduction de son taux à des niveaux insignifiants ont fait l'objet de 15 titres (4.7% du thème, 1.2% de l'ensemble).

Amélioration du système de santé

Ce sujet est évoqué par 10 titres (3.1% du thème, 0.8% de l'ensemble). 8 titres évoquent le développement du système de santé, en particulier en terme d'infrastructures (centres hospitaliers pour handicapés, CHU dans le monde rural, construction de maison de retraite).

Emigration, immigration

Les titres évoquant la migration, émigration comme immigration, représentent 2.5% du thème (8 titres, 0.6% de l'ensemble). En général, l'émigration diminue, de même pour l'émigration clandestine.

En 2030, les Marocains résidant à l'étranger sont de retour pour s'installer dans leur pays, les Européens viennent également y travailler.

1.2. Catastrophes naturelles et humaines

Tableau 6 : Répartition des titres dans le thème Catastrophes naturelles et humaines

Sous thème	Nombre de titres	% dans thème	% dans ensemble	% masculin	% Féminin
Catastrophes naturelles	23	62.2	1.8	39.1	60.9
Catastrophes humaines	7	18.9	0.6	71.4	28.6
Propagation de maladies	7	18.9	0.6	28.6	71.4

Catastrophes naturelles

Elles représentent 62.2% des titres du thème (23 titres, 1.8% de l'ensemble), elles vont de l'aggravation de la sécheresse (sécheresse sévère à Laâyoune), aux volcans en irruption (à Taza, dans le sud du pays, à Timahdit), en passant par des tremblements de terre frappant tout le pays ou certaines villes dont évidemment El Hoceima et Agadir et d'autres comme Casablanca et El Jadida, inondations à Tanger et à Ahfir ou encore tsunamis.

Catastrophes d'origine humaine

Elles représentent 7 titres (18.9% du thème, 0.6% de l'ensemble). Elles sont la conséquence essentiellement de la pénurie d'eau et de la baisse de la nappe phréatique, de la pollution, surtout à Casablanca.

Propagation de maladies

Sept titres annoncent des catastrophes sanitaires telles que la propagation du sida au tiers de la population nationale, le développement d'une épidémie dans la plupart des villes marocaines ou encore l'apparition de nouvelles maladies. Un bachelier évoque la découverte d'une plante spécifique au Maroc qui affecte le cerveau humain.

1.3. Faits divers

Tableau 7 : Répartition des titres dans le thème Faits divers

Nombre de titres	% dans ensemble	% masculin	% féminin
18	1.4	61.1	38.9

Les sujets abordés sont très variés allant de mariages de personnalités publiques, à l'annonce des résultats d'une loterie ou du congrès d'une association.

D'un autre côté, des réponses témoignent de la violence sociale : le viol d'une fille dans un douar, l'arrestation d'un criminel ou encore des attaques en règle contre des institutions économiques (hold up dans une banque, hackers qui pénètrent les sites les plus sécurisés du monde).

2. POLITIQUE

Cinq thèmes se distinguent dans la catégorie politique : intégrité territoriale qui représente 40.1%, le Maroc dans son contexte régional et international (19.2%), guerre et défense (16.5%), moralisation de la vie publique et droits de l'homme (14.5%) et actualité politique (9.8%). A noter qu'une majorité masculine se dégage dans chaque thème.

Tableau 8 : Répartition des titres dans la catégorie politique

Thème	Nombre de titres	% dans catégorie	% dans ensemble	% masculin	% féminin
Intégrité territoriale	119	40.1	9.4	61.3	38.7
Maroc dans son contexte régional et international	57	19.2	4.5	68.4	31.6
Guerre et défense	49	16.5	3.9	59.2	40.8
Moralisation de la vie publique et droits de l'homme	43	14.5	3.4	53.5	46.5
Actualité politique	29	9.8	2.3	69.0	31.0

2.1. Intégrité territoriale

Les sujets liés à l'achèvement de l'intégrité territoriale ou à l'occupation de territoires marocains ont été mentionnés dans 119 titres (40.1% de la catégorie, 9.4% de l'ensemble). Trois idées essentielles se distinguent.

Tableau 9 : Répartition des titres dans le thème Intégrité territoriale

Sous thème	Nombre de titres	% dans thème	% dans ensemble	% masculin	% féminin
Résolution du conflit du Sahara	60	50.4	4.7	65.0	35.0
Récupération de Sebta et Melilia	52	43.7	4.1	59.6	40.4
Occupation de territoires marocains	7	5.9	0.6	42.9	57.1

Résolution du conflit du Sahara

La question du Sahara revient dans 50.4% des réponses du thème intégrité territoriale (4.7% de l'ensemble). Le conflit au Sahara est définitivement résolu par la reconnaissance de la marocanité de ses provinces du sud. Pour certains titres, la résolution est faite, suite à des négociations avec l'Algérie, ou encore par une reconnaissance de la communauté internationale. Dans certains titres, la question du Sahara est souvent couplée avec la récupération de Sebta et Melilia.

D'un autre côté, des titres évoquent l'élimination du Polisario et le retour au pays des Marocains séquestrés à Tindouf.

Récupération de Sebta et Melilia

La libération de Sebta et Melilia revient dans 52 titres (43.7% du thème, 4.1% de l'ensemble). Le Maroc récupère Sebta et Melilia et réalise finalement son unité territoriale. Cette restitution des deux villes se fait, selon certains titres, soit par des négociations pacifiques, soit à la suite d'affrontements militaires avec l'Espagne.

Occupation de territoires marocains

Uniquement 7 titres (0.6% de l'ensemble) présentent l'éventualité d'une menace étrangère. Les villes historiques du Maroc sont sous occupation étrangère. Les Etats-Unis ou l'Espagne occupent le pays, le Congo envahit Rabat.

2.2. Le Maroc dans son contexte régional et international

Le Maroc dans son contexte régional et international est traité dans 57 titres (19.2% de la catégorie, 4.5% de l'ensemble). Ce thème s'articule autour des rapports du Maroc avec l'Europe et l'Algérie ainsi que de ses relations diplomatiques.

Tableau 10 : Répartition des titres dans le thème le Maroc dans son contexte régional et international

Sous thème	Nombre de titres	% dans thème	% dans ensemble	% masculin	% féminin
Relations Maroc/Union Européenne	39	68.4	3.1	66.7	33.3
Relations Maroc/Algérie	11	19.3	0.9	72.7	27.3
Relations diplomatiques	7	12.3	0.6	71.4	28.6

Relations Maroc/Union Européenne

Les relations avec l'Europe ont été soulevées dans 39 titres (68.4% du thème, 3.1% de l'ensemble). En majorité, ils annoncent l'adhésion du Maroc à l'Union Européenne en 2030.

Certains évoquent une intégration économique ou encore un partenariat très poussé avec les européens.

Relations Maroc/Algérie

Au total 11 titres traitent de ce sujet (19.3% du thème, 0.9% de l'ensemble), dont 8 qui évoquent une réconciliation avec l'Algérie à travers, d'une part, la signature d'une convention mettant fin au conflit sur le Sahara et, d'autre part, l'ouverture des frontières.

A l'inverse, 3 titres soulèvent le déclenchement d'une guerre entre les deux pays.

Relations diplomatiques

Les relations diplomatiques sont traitées à travers 7 titres (12.3% du thème, 0.6% de l'ensemble). Ils donnent une image positive du Maroc. Le pays est membre permanent du conseil de sécurité. Il est le leader providentiel du monde arabe après l'avoir unifié.

2.3. Guerre et défense

Le thème regroupe 39 titres (16.5% de la catégorie, 3.9% de l'ensemble) qui relatent la position militaire marocaine, des guerres et conflits et le terrorisme.

Tableau 11 : Répartition des titres dans le thème Guerre et défense

Sous thème	Nombre de titres	% dans thème	% dans ensemble	% masculin	% féminin
Puissance militaire et nucléaire	27	55.1	2.1	59.3	40.7
Guerres et conflits	11	22.4	0.9	81.8	18.2
Terrorisme	11	22.4	0.9	36.4	63.6

Puissance militaire et nucléaire

Dans 27 titres (55.1% du thème, 2.1% de l'ensemble), le Maroc est une puissance nucléaire et militaire. Le pays développe un programme nucléaire, il met au point ou possède la bombe nucléaire. Il dispose de plusieurs missiles, d'arsenaux d'armes de destruction massive et exporte son excédent d'armes aux pays musulmans.

Guerres et conflits

Dans 22.4% des titres de ce thème, le Maroc participe à une troisième guerre mondiale ou se prépare à entrer en guerre contre des pays. Il prend parfois une position de neutralité par rapport à la guerre.

Terrorisme

Le terrorisme est mentionné dans 11 titres (22.4% du thème, 0.9% de l'ensemble). En général, 9 titres annoncent l'éradication du terrorisme et l'arrestation des dernières organisations ou cellules terroristes.

Cela ne décourage pas certains de s'attaquer au réseau électrique du pays provoquant une panne généralisée ou de faire exploser de nouveau Casablanca (2 titres).

2.4. Moralisation de la vie publique et droits de l'homme

Les sujets liés à la moralisation de la vie publique et aux droits de l'homme concernent 43 titres (14.5% de la catégorie, 3.4% de l'ensemble). Les idées s'organisent autour de deux axes.

Tableau 12 : Répartition des titres dans le thème moralisation de la vie publique et droits de l'homme

Sous thème	Nombre de titres	% dans thème	% dans ensemble	% masculin	% féminin
Moralisation de la vie publique	27	62.8	2.1	63.0	37.0
Maroc pays de démocratie, d'équité et de liberté	16	37.2	1.3	37.5	62.5

Moralisation de la vie publique

Ce sujet représente 62.8% des titres du thème (27 titres, 2.1% de l'ensemble). La chasse aux fonctionnaires fantômes est lancée en 2030. Une lutte féroce contre les pratiques de corruption est amorcée. La corruption diminue ou disparaît. Elle augmente dans de très rares cas (deux titres). La punition est très sévère pour ceux qui la pratiquent puisque cela peut aller jusqu'à la peine de mort (un titre). Quelques cas de détournement d'argent public par des directeurs d'écoles ou encore à la trésorerie générale sont signalés.

Maroc, pays de démocratie, d'équité et de liberté

D'un autre côté, 16 titres insistent sur les droits de l'homme (37.2% du thème, 1.3% de l'ensemble). En 2030, le Maroc a achevé sa transition démocratique. Des élections transparentes au Maroc sont organisées. Le Maroc s'impose comme une terre de paix, de démocratie et de justice où la liberté d'expression fait figure de loi et où les droits de l'homme sont respectés.

2.5. Actualité de la vie politique nationale

9.8% des titres de la catégorie politique proposent une information liée à la vie politique nationale (29 titres, 2.3% de l'ensemble). Les titres donnés sont très hétéroclites et concernent essentiellement le gouvernement et les partis politiques.

Tableau 13 : Répartition des titres dans le thème Actualité de la vie politique nationale

Sous thème	Nombre de titres	% dans ensemble	% masculin	% féminin
Actualité politique	29	2,3	69.0	31.0

Il s'agit notamment de la nomination d'une femme premier ministre, la démission du premier ministre suite à des difficultés, la nomination d'un nouveau gouvernement ou encore une dispute au parlement. Certains partis sont au pouvoir : le parti de l'Istiqlal, le parti de la Justice et du Développement, Badil El Hadari.

3. ECONOMIE

La catégorie économie se divise en trois thèmes : le développement économique (70.1% de la catégorie, 12.4% de l'ensemble), le Maroc pays pétrolier (22.8% de la catégorie, 4% de l'ensemble) et le Maroc pays touristique (7.1% de la catégorie, 1.3% de l'ensemble).

Tableau 14 : Répartition des titres dans la catégorie économie

Thème	Nombre de titres	% dans catégorie	% dans ensemble	% masculin	% féminin
Développement économique	157	70.1	12.4	45.2	54.8
Maroc, pays pétrolier	51	22.8	4.0	52.9	47.1
Maroc, pays touristique	16	7.1	1.3	56.3	43.8

Les jeunes femmes sont plus nombreuses à avoir traité du développement économique (54.8%). Les jeunes hommes sont plus nombreux dans les deux autres thèmes : Maroc, pays pétrolier (52.9%) et Maroc pays touristique (56.3%).

3.1. Développement économique

Ce thème qui représente 70.1% de la catégorie (12.4% de l'ensemble) s'articule autour de trois idées : le Maroc est en 2030 une puissance économique (61.1% du thème, 7.6% de l'ensemble), le pays connaît un progrès économique (33.8% du thème, 4.2% de l'ensemble) et le pays est en crise économique (5.1% du thème, 0.6% de l'ensemble).

Tableau 15 : Répartition des titres dans le thème Développement économique

Sous thème	Nombre de titres	% dans thème	% dans ensemble	% masculin	% féminin
Puissance économique	96	61.1	7.6	45.8	54.2
Progrès économique	53	33.8	4.2	37.7	62.3
Crise économique	8	5.1	0.6	87.5	12.5

Maroc, puissance économique

Dans 96 titres, en 2030, le Maroc est un pays développé et devient une puissance économique incontournable dans l'échiquier international. Dans la quasi-totalité des titres, il est la première puissance mondiale. Il est le premier exportateur de la planète et compte parmi les pays les plus industrialisés au monde. La bourse de Casablanca réalise d'énormes bénéfices, les meilleures au monde. Le Maroc fait figure de grand rival pour les autres pays, une rude concurrence l'oppose aux Etats-Unis.

Maroc sur la voie du progrès économique

La marche vers le progrès économique du pays interpelle les jeunes dans 53 titres (33.8% du thème, 4.2% de l'ensemble). A l'horizon 2030, le Maroc dispose des bases d'un développement durable. L'environnement international pousse le pays à être en constant mouvement : par la privatisation du secteur public en général, par la création d'une zone de libre échange dans le nord-est du pays, par la restructuration de l'économie marocaine en vue de faire face aux Chinois et aux Européens, par l'appréciation de la valeur du dirham face à l'euro grâce à l'augmentation du prix du phosphate, par le développement de l'agriculture.

En 2030, le Maroc est de plain pied dans l'économie du savoir. De grands progrès sont faits dans le domaine de l'industrie électronique, une grande société d'informatique est inaugurée à Sidi Kassem. Les infrastructures (routes, chemin de fer) sont améliorées. Une nouvelle ligne de tramway est ouverte, une ville de loisirs est construite, et enfin, un premier centre commercial mondial est inauguré, symbole de l'ancrage du pays dans la mondialisation.

La capacité économique du Maroc est telle qu'il est en mesure d'apporter de l'aide aux pays qui étaient jadis de grandes puissances. Pour certains titres, ce dynamisme mène à l'indépendance économique, à l'autosuffisance et à la sécurité alimentaire. De même, le problème de l'endettement fait partie de l'histoire.

Maroc en crise économique

Cette vision pessimiste de la situation économique est relatée dans 8 titres (5.1% du thème, 0.6% de l'ensemble). Les titres dessinent un pays en crise économique qui se manifeste par un surendettement, la faillite de plusieurs sociétés, l'augmentation des prix ou encore par une crise alimentaire. Ces titres sont rapportés en grande majorité par des jeunes hommes, 87.5%, contre 12.5% des jeunes femmes

3.2. Maroc, pays pétrolier

Tableau 16 : Répartition des titres dans le thème Maroc, pays pétrolier

Nombre de titres	% dans ensemble	% masculin	% féminin
51	4.0	52.9	47.1

La totalité des titres de cette catégorie annonce la découverte de réserves de pétrole au Maroc, pour certains dans les provinces du sud, ou dans d'autres régions comme Al Jadida. Ces découvertes sont pour beaucoup les plus importantes au monde et placent le Maroc comme le premier pays en terme de réserves pétrolières.

3.3. Maroc, pays touristique

Tableau 17 : Répartition des titres dans le thème Maroc, pays touristique

Nombre de titres	% dans ensemble	% masculin	% féminin
16	1.3	56.3	43.8

Les 16 titres présentent le Maroc de 2030 comme un pays touristique par excellence. Le nombre de touristes en 2030 est de 10, 20, 30, ou encore 50 millions.

4. SCIENCES, TECHNOLOGIES ET DECOUVERTES

La catégorie est construite autour des découvertes et innovations dans trois domaines : l'espace (41.7% de la catégorie, 5.4% de l'ensemble), les technologies (31.9% de la catégorie, 4.1% de l'ensemble) et la santé (26.4% de la catégorie, 3.4% de l'ensemble).

Les jeunes hommes ont été nombreux à se prononcer sur les sujets liés à l'espace (58.8%), les jeunes femmes, sur ceux des technologies (55.8%) et de la santé (69.8%).

Tableau 18 : Répartition des titres dans la catégorie sciences, technologies et découvertes

Thème	Nombre de titres	% dans catégorie	% dans ensemble	% masculin	% féminin
Espace	68	41.7	5.4	58.8	41.2
Technologies	52	31.9	4.1	44.2	55.8
Santé	43	26.4	3.4	30.2	69.8

4.1. Espace

Trois idées sont soulignées : le Maroc construit et lance des fusées (64.7%), le Maroc découvre et colonise d'autres planètes (30.9%) et des êtres venus de l'espace font leur apparition (4.4%).

Tableau 19 : Répartition des titres dans le thème Espace

Sous thème	Nombre de titres	% dans thème	% dans ensemble	% masculin	% féminin
Construction et lancement de fusées	44	64.7	3.5	61.4	38.6
Découverte et occupation de planètes	21	30.9	1.7	52.4	47.6
Etres venus de l'espace	3	4.4	0.2	66.7	33.3

Construction et lancement de fusées

Dans 44 titres (3.5% de l'ensemble), les Marocains se lancent à la conquête du ciel et de l'espace par la construction et/ou la conduite de fusées et de navettes spatiales, le lancement du premier, du deuxième satellite marocain.

Découverte et occupation de planètes

Dans 21 titres (1.7% de l'ensemble), c'est la découverte ou la conquête de planètes qui domine. Dans le domaine de la recherche, des astronomes marocains repèrent de nouvelles planètes. Les premiers Marocains arrivent sur la lune ou sur mars dans une expédition à la recherche de l'eau. La fascination pour la lune ne diminue pas avec sa colonisation ou encore sa décolonisation des ex-occupants (le Bangladesh). Des touristes visitent la lune que le Maroc a transformée en lieu privilégié de vacances et de festivités.

Extraterrestres

Trois titres annoncent l'apparition en 2030 d'êtres venus de l'espace, parfois en tant qu'invasisseurs du pays.

4.2. Technologies

Le thème s'oriente selon deux axes : l'innovation technologique (69.2% du thème, 2.8% de l'ensemble) et l'usage des nouvelles technologies de l'information et des télécommunications (30.8% du thème, 1.3% de l'ensemble).

Tableau 20 : Répartition des titres dans le thème Technologies

Sous thème	Nombre de titres	% dans thème	% dans ensemble	% masculin	% féminin
Innovations technologiques	36	69.2	2.8	36.1	63.9
Usage des NTIC	16	30.8	1.3	62.5	37.5

Innovations technologiques

Dans 36 titres, le Maroc occupe une place confortable dans le domaine des innovations technologiques et de la recherche scientifique mondiale notamment avec la découverte de la machine à voyager dans le temps, la création de robots mais aussi la construction de la première voiture à eau (ou d'une voiture qui vole) et l'invention de nouvelles techniques de communication. Le Maroc est parmi les premiers pays dans la construction d'ordinateurs et l'invention de programmes informatiques.

La science est au service de la vie quotidienne avec des inventions dans le domaine de l'électricité, la découverte d'une technique qui permet la dilution de la fumée des usines, ou encore le montage d'avions et de voitures. Les techniques de construction de bâtiments résistants aux catastrophes naturelles sont développées. Une ville sous l'eau voit le jour et une ville de gratte-ciels est bâtie.

Le clonage inspire certains jeunes : en plus de l'apparition du premier homme cloné, la vie familiale pourrait être totalement bouleversée par l'arrivée du premier marocain cloné.

Usage des NTIC

Dans 16 titres, l'usage de l'informatique et d'Internet dominant. En 2030, tous les Marocains sont connectés y compris ceux du monde rural. Les moyens de communication classiques sont abandonnés en faveur d'Internet.

4.3. Santé

La totalité des titres de ce thème concernent la découverte de remèdes à des maladies tels le sida, le cancer et le diabète.

Tableau 21 : Répartition des titres dans le thème Santé

Sous thème	Nombre de titres	% dans thème	% dans ensemble	% masculin	% féminin
Découverte du remède au sida	40	93.0	3.1	30.0	70.0
Découverte du remède au cancer et au diabète	3	7.0	0.2	33.3	66.7

Découverte du remède au sida

Dans leur quasi-totalité, 40 titres, annoncent la découverte du remède au Sida ou encore son éradication. Cette préoccupation est plus féminine que masculine, respectivement 70% et 30%. Le Maroc est au centre de cette découverte puisque c'est grâce à des Marocains que le monde sera immunisé contre le sida.

5. SPORT

Les titres de la catégorie sport soulignent en majorité l'importance de la coupe du monde (76.5% de la catégorie, 7.9% de l'ensemble). Le reste des titres a été classé dans l'actualité sportive nationale (23.5% de la catégorie, 2.4% de l'ensemble). L'ensemble des titres liés au sport a plus concerné les jeunes hommes que les jeunes femmes.

Tableau 22 : Répartition des titres dans la catégorie sport

Thème	Nombre de titres	% dans catégorie	% dans ensemble	% masculin	% féminin
Coupe du monde de football	101	76.5	7.9	55.4	44.6
Actualité sportive nationale	31	23.5	2.4	58.1	41.9

5.1. Coupe du monde de football

Tableau 23 : Répartition des titres dans le thème Coupe du monde de football

Sous thème	Nombre de titres	% dans thème	% dans ensemble	% masculin	% féminin
Organisateur de la coupe	61	60.4	4.8	67.2	32.8
Vainqueur de la coupe	40	39.6	3.1	37.5	62.5

Maroc, organisateur de la coupe du monde de football

L'annonce de l'organisation de la coupe du monde de football au Maroc revient dans 61 titres (60.4% du thème, 4.8% de l'ensemble). Certains indiquent la confirmation ou la déclaration par la FIFA que le Maroc abritera cette manifestation en différentes années (2032, 2034, 2036) et l'inauguration de stades par le Roi Mohammed VI alors que d'autres présentent la coupe de 2030 organisée par le Maroc comme la meilleure.

Maroc, vainqueur de la coupe du monde de football

Dans 40 titres, c'est l'annonce de la victoire des Lions de l'Atlas qui prime. L'équipe nationale de football est la première au monde.

5.2. Actualité sportive nationale

Les réponses se classent dans trois catégories : l'activité footballistique (67.7% du thème, 1.7% de l'ensemble), le Maroc, vainqueur de la coupe d'Afrique (19.4% du thème, 0.5% de l'ensemble) et l'amélioration des infrastructures (12.9% du thème, 0.3% de l'ensemble).

Tableau 24 : Répartition des titres dans le thème Actualité sportive nationale

Sous thème	Nombre de titres	% dans thème	% dans ensemble	% masculin	% féminin
Actualité sportive	21	67.7	1.7	52.4	47.6
Victoire de la coupe d'Afrique	6	19.4	0.5	66.7	33.3
Construction d'infrastructures	4	12.9	0.3	75.0	25.0

Actualité sportive

L'actualité footballistique du pays est déclinée dans 21 titres soit 19.4% de l'actualité sportive. Le Championnat national est largement développé dans les titres avec par exemple le club d'El Jadida qui gagne le championnat ou encore Tanger qui est battu par Twargua. Le Widad gagne le championnat mondial des clubs auquel le club de Nador participe. Ce dernier est en première division du classement national de football.

Marouane Chammakh, après une longue carrière de joueur, est nommé entraîneur de l'équipe nationale. A noter aussi l'annonce de la désignation d'un entraîneur chinois des lions de l'Atlas.

Maroc vainqueur de la coupe d'Afrique

Six titres soulignent la victoire du Maroc en coupe d'Afrique de football. Cette victoire est la cinquième (un titre).

Construction d'infrastructures

L'amélioration de l'infrastructure sportive est évoquée dans 4 titres via la construction de stades pour l'organisation de la coupe du monde ou d'autres infrastructures.

6. CULTURE ET DEBATS

Cette catégorie regroupe tous les titres à caractère générique, philosophique et culturel. Deux thèmes se dégagent : les débats (84.8% de la catégorie, 4.4% de l'ensemble) et la culture (15.2% de la catégorie, 0.8% de l'ensemble). Les jeunes filles sont majoritaires dans les débats (60.7%), les jeunes hommes dans la culture (60%).

Tableau 25 : Répartition des titres dans la catégorie culture et débats

Thème	Nombre de titres	% dans catégorie	% dans ensemble	% masculin	% féminin
Débats	56	84.8	4.4	39.3	60.7
Culture	10	15.2	0.8	60.0	40.0

Débats

Les sujets abordés (56 titres) sont très variés : des interrogations sur les traditions (où sont les traditions ?), l'adolescence et les relations avec les parents, l'éducation, le développement du pays et son futur, le progrès technologique, la planète, etc.

Culture

Uniquement 10 titres traitent de la culture marocaine. L'horizon culturel du pays est abordé que ce soit avec la cuisine, le cinéma (le Maroc produit un grand film de cinéma), ou la diversité culturelle avec la réhabilitation de la langue amazigh. Certains problèmes subsistent comme la marginalisation des musiciens.

ACTUALITE INTERNATIONALE

Les titres portant sur l'actualité internationale ont été classés en cinq catégories qui correspondent aux domaines d'intérêts exprimés par les jeunes (vision du monde, vision du monde arabo-musulman, le Maroc dans le monde, sciences et découvertes, débats). A l'intérieur de chaque catégorie, les principales idées ont été regroupées et classées selon les thématiques abordées.

Tableau 26 : Classification des catégories selon le sexe

Catégorie	Nombre de titres	% dans l'ensemble	% masculin	% féminin
Vision du monde	486	38.2	51.6	48.4
Vision du monde arabo-musulman	415	32.7	47.0	53.0
Le Maroc dans le monde	140	11.0	58.6	41.4
Sciences et découvertes	177	13.9	47.5	52.5
Débat	21	1.7	47.6	52.4
Hors sujet	32	2.5	62.5	37.5

Dans leur traitement de l'actualité internationale, les jeunes se sont surtout intéressés aux sujets liés à l'évolution du monde (38.2%) et au futur du monde arabo-musulman (32.7%) ; regroupées, ces deux catégories représentent 79% de l'ensemble des réponses. Le Maroc revient dans 11% des réponses qui traitent de la situation du pays dans le monde.

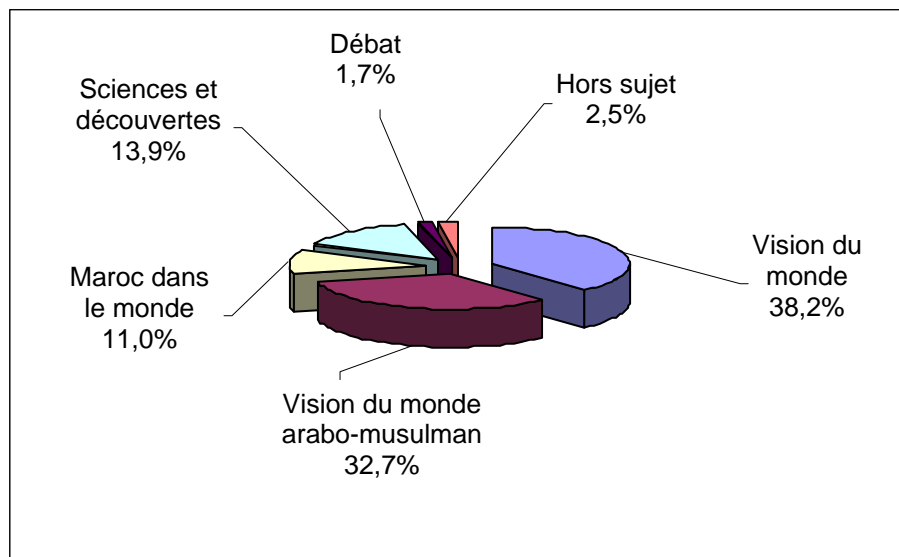
Les garçons sont relativement surreprésentés dans les catégories « le Maroc dans le monde » (59% contre 41% pour les filles) et « vision du monde » (52%, contre 48%) ; dans les autres catégories, ce sont les filles qui sont relativement majoritaires (tableau 26).

Tableau 26 : Classification des thèmes selon les catégories

Catégorie	Thème	Nombre de titres	% dans l'ensemble
Vision du monde	Vision des Etats-Unis	199	15.7
	Monde en paix, moins inégalitaire et multipolaire	153	12.0
	Monde en guerre, instable et frappé par des catastrophes	118	9.3
	Actualité du monde	16	1.3
Vision du monde Arabo-musulman	Conflit Israélo-palestinien	298	23.4
	Monde Arabe	106	8.3
	Islam	11	0.9
Le Maroc dans le monde	Position du Maroc dans le monde	90	7.1
	Actualité politique et économique	23	1.8
	Sport	27	2.1
Sciences et découvertes	Santé	80	6.3
	Espace	59	4.6
	Technologies	38	3.0
Débat		21	1.7

Selon les thèmes, et par ordre décroissant, les domaines d'expression concernent le conflit Israélo-palestinien (23.4%), la vision des Etats-Unis d'Amérique (15.7), le monde en paix, moins inégalitaire et multipolaire (12.0%), le monde en guerre, instable et frappé par des catastrophes (9.3%).

Graph 4 : Titres de l'actualité internationale en 2030 classés par catégories



- Selon le sexe

Pour les jeunes hommes comme pour les jeunes femmes, le sujet qui a fédéré le plus de titres est celui lié au conflit israélo-palestinien avec respectivement 20.6% des réponses masculines et 26.8% des réponses féminines. La vision des Etats-Unis vient en deuxième position avec respectivement 15.3% pour les garçons et 16.1% pour les jeunes filles.

Les sujets qui ont obtenu une majorité masculine sont liés aux thèmes : Islam (81.8%), succès sportif du Maroc (66.7%), le monde en guerre, instable et frappé par des catastrophes (63.6%).

Les jeunes filles se sont prononcées majoritairement pour les sujets liés aux découvertes en matière de santé (60.0%), à l'actualité marocaine (60.9%) et au conflit Israélo-palestinien (55.7%).

- Selon le lieu de naissance

Les jeunes d'origine urbaine, comme ceux d'origine rurale, se sont intéressés en premier aux sujets liés au conflit israélo-palestinien (respectivement, 23.8% et 20.7%). Concernant les autres catégories, les jeunes du milieu urbain se sont plus intéressés aux « Etats-Unis » (15.1%) et au « monde en paix... » (12.2%), alors que les jeunes d'origine rurale leur préférence est allée vers « monde arabe » et « Etats-Unis » avec respectivement 19.5% et 13.4%.

- Selon la branche d'études

Les étudiants en lettres ont privilégié les thèmes suivants : « conflit israélo-palestinien » (26,5%), « la vision des Etats-Unis d'Amérique » (14,1%) et le « monde en paix, moins inégalitaire et multipolaire » (13,1%).

Avec des fréquences différentes, les étudiants en sciences se sont exprimés dans le même ordre : « conflit israélo-palestinien » (21,8%), « la vision des Etats-Unis » (17,7%) et « le monde en paix, moins inégalitaire et multipolaire » (10,5%).

Les étudiants de la filière technique ont cité en priorité des titres liés à la « position du Maroc dans le monde » (17.9%), au « monde en paix » (16.4%) et à la « vision des Etats-Unis » (11.9%).

1. VISION DU MONDE

Cette catégorie rassemble 486 titres, soit 38.2% de l'ensemble des réponses. Ces titres traitent de l'actualité internationale selon une vision tantôt de paix et de stabilité géopolitique, tantôt de guerre, conflit et d'incertitude. L'émergence et la confirmation de puissance de pays ou blocs régionaux et économiques ou encore les graves difficultés d'autres pays, sont aussi des sujets qui ont intéressé les jeunes.

Tableau 27 : Répartition des titres dans la catégorie Vision du monde

Thème	Nombre de titres	% dans catégorie	% dans ensemble	% masculin	% féminin
Vision des Etats-Unis	199	40.9	15.7	49.2	50.8
Monde en paix, moins inégalitaire et multipolaire	153	31.5	12.0	45.1	54.9
Monde en guerre, instable et frappé par des catastrophes	118	24.3	9.3	63.6	36.4
Actualités du monde	16	3.3	1.3	56.3	43.8

1.1. Vision des Etats-Unis d'Amérique

Au total, il y a 199 titres, soit 15.7% de l'ensemble des réponses, qui ont évoqué les Etats-Unis. Les perceptions des jeunes concernant l'avenir de la puissance américaine, sont, souvent, négatives et en donnent, à l'horizon 2030, l'image d'un pays dans la tourmente.

Tableau 28 : Répartition des titres dans le thème Vision des Etats-Unis d'Amérique

Sous thème	Nombre de titres	% dans thème	% dans ensemble	% masculin	% féminin
Les USA en graves difficultés	159	79,9	12,5	53,4	46,6
Actualité américaine	40	20.1	3.1	40.0	60.0

Les Etats-Unis d'Amérique en très graves difficultés

La quasi-totalité des titres (159, 79,9% du thème) annoncent de très graves difficultés politiques et des crises économiques aux USA.

Pour 48 titres, les Etats-Unis sont dans une situation de crise et pourraient être occupés par l'Iran, le Maroc, la Palestine, ou attaqués par le Japon. Ils pourraient connaître une vague d'attaques terroristes et mêmes nucléaires. En parallèle à cet état de tension, le pays est touché par des catastrophes naturelles (inondations, volcans, nouvelles maladies, retour de la peste), ou des crises économiques graves symbolisées par l'effondrement de la bourse.

Actualité américaine

L'actualité américaine (40 titres, 24.1% du thème) relate une Amérique superpuissante, qui attire tous les cerveaux du monde, surtout ceux provenant du monde arabe, qui domine la conquête de l'espace et le monde.

Quinze titres soulignent l'instabilité politique du régime américain.

Trois titres annoncent un président américain d'origine marocaine ou arabe.

1.2. Le monde en paix, moins inégalitaire et multipolaire

La majorité des titres (95 titres, 62.1% du thème) annoncent un monde jouissant de paix et de stabilité, alors que d'autres évoquent l'émergence ou la confirmation de puissances (25 titres, soit 62% du thème). L'éradication du terrorisme et le déploiement d'efforts pour un monde sans conflits, sans famine, sans pauvreté, etc. représentent respectivement 9.8% et 11.8% du thème.

Tableau 29 : Répartition des titres dans le thème le monde en paix, moins inégalitaire et multipolaire

Sous thème	Nombre de titres	% dans thème	% dans ensemble	% masculin	% féminin
Le monde en paix	95	62.1	7.5	34.7	65.3
Emergence et/ou confirmation de puissances	25	16.3	2.0	60.0	40.0
Initiatives pour un monde meilleur	18	11.8	1.4	55.6	44.4
Eradication du terrorisme	15	9.8	1.2	73.3	26.7

Le monde en paix

Les titres les plus cités évoquent un monde en paix, ou la fin des guerres, dans tous les pays du monde. L'année 2030 sera celle de la fin des guerres civiles et politiques et la libération de tous les pays occupés. Les armes nucléaires sont détruites et une convention internationale de désarmement est ratifiée. Des accords de paix durables sont signés entre tous les pays du monde. Certains titres évoquent la fin des guerres en 2030 avec la fin des pollutions de tout genre et l'essor de la démocratie et des libertés.

Un autre signe de paix est symbolisé par l'ouverture des frontières, voire leur abolition, et la suppression des visas.

Emergence et/ou confirmation de puissances

La domination économique de l'Union Européenne sera confirmée et elle pourrait dépasser les Etats-Unis grâce aux avancées technologiques. L'Union pourrait s'élargir, absorber les pays en développement. Son essor est soumis à la signature d'une convention entre les Etats membres.

L'autre aspect des réponses concerne la montée d'autres pays : Israël, l'Allemagne, le Japon, la renaissance de l'URSS. La Chine a une place particulière dans les réponses, son développement est confirmé.

Dans 8 titres, les pays en développement émergent sur la scène internationale, notamment au niveau technologique. Ces avancées s'accompagnent de la suppression des dettes des pays en développement.

Initiatives pour un monde meilleur

La défense et l'extension des droits humains s'ordonnent autour de la mise en valeur de la démocratie comme préoccupation internationale, le développement de la liberté d'expression dans le monde, la paix, l'égalité et la justice, l'instauration d'une loi internationale contre le racisme. Le droit des pays à l'accès aux technologies est posé comme une nécessité.

La lutte contre les problèmes sociaux s'organise internationalement avec la signature d'une convention contre la pauvreté et l'extrémisme, l'éradication de la corruption au niveau mondial, l'éradication de la famine ou encore du chômage.

1.3. Le monde en guerre, instable et frappé par des catastrophes

C'est un monde dans la tourmente que les jeunes retracent dans l'actualité internationale de 2030, un monde en guerre (39.8% du thème), frappé par des catastrophes (34.7%), où les conflits se multiplient (20.3%) et le terrorisme est à l'œuvre (5.1%).

Tableau 30 : Répartition des titres dans le thème *Le monde en guerre, instable et frappé par des catastrophes*

Sous thème	Nombre de titres	% dans thème	% dans ensemble	% masculin	% féminin
Guerre mondiale	47	39.8	3.7	63.8	36.2
Monde frappé par des catastrophes	41	34.7	3.2	51.2	48.8
Monde en conflits	24	20.3	1.9	79.2	20.8
Exacerbation du terrorisme	6	5.1	0.5	83.3	16.7

Guerre mondiale

Les réponses (47 titres soit 3.7% de l'ensemble) se concentrent sur un seul sujet à savoir l'annonce d'une 3^{ème} guerre mondiale, alors que certains titres évoquent la 4^{ème} ou la 5^{ème} guerre mondiale.

Le monde en conflits

Les réponses dessinent un monde instable (24 titres, 1.9% de l'ensemble). Des guerres inter-étatiques (Etats-Unis et Russie ou Grande Bretagne, Iran, Japon, Europe et Asie), des guerres nucléaires, biologiques et même spatiales opposant l'humanité à des habitants d'autres planètes sont déclenchées. Les tensions liées à la pénurie d'eau et aux ressources pétrolières se multiplient et les armes nucléaires se propagent dans le monde. Cette situation conflictuelle internationale provoque un repli sur soi et une fermeture des frontières.

Le monde frappé par des catastrophes

L'annonce de catastrophes a concerné 41 titres soit 3.2% de l'ensemble. La majorité des titres concernent des problèmes environnementaux. Des catastrophes naturelles (séismes, cyclones, disparition des océans, fonte des neiges des pôles, inondations, chute de comètes) se déclarent en Europe, aux Etats-Unis, en Israël, un séisme touche le Caire, tout le continent africain.

L'agrandissement du trou de la couche d'ozone, la crise de l'eau, l'épuisement des ressources naturelles sont cités, ainsi que le développement du sida, l'apparition de nouveaux virus mortels, de nouvelles épidémies, maladies exacerbées par la pollution.

Exacerbation du terrorisme

Dans 6 titres, les attaques terroristes pourraient se multiplier et toucher les capitales et le siège de l'ONU. Ben Laden pourrait continuer ses exactions en détruisant la Maison Blanche. Son fils pourrait poursuivre son action et détruire les Etats américains les uns après les autres.

1.4. Actualités du monde

Tableau 31 : Répartition des titres dans le thème *Actualités du monde*

Nombre de titres	% dans ensemble	% masculin	% féminin
16	1.3	56.3	43.8

Les titres sont d'ordre économique en quasi-totalité et concernent : l'énergie (augmentation du coût du pétrole, crise du pétrole qui pourrait être à l'origine de nombreux conflits) ; la

crise économique internationale qui prend parfois l'aspect d'une crise boursière ; ou encore des événements nationaux avec, par exemple, l'adhésion de l'Afrique du sud au G8, le recul de la valeur des produits industriels au Japon, l'effondrement du régime nord coréen, l'assassinat d'un Chef d'Etat.

2. VISION DU MONDE ARABO-MUSULMAN

Les titres évoquant le monde arabo-musulman concernent quatre grands aspects du futur de cette partie du monde à savoir le conflit israélo-palestinien (298 titres, 23.4% de l'ensemble) le développement du monde arabe et ses problèmes (106, 8.3% de l'ensemble) et enfin l'Islam (11 titres, soit 2.7% de l'ensemble).

Tableau 32 : Répartition des titres dans la catégorie Vision du monde arabo-musulman

Sous Thème	Nombre de titres	% dans catégorie	% dans ensemble	% masculin	% féminin
Conflit israélo-palestinien	298	71.8	23.4	44.3	55.7
Monde arabe	106	25.5	8.3	50.9	49.1
Islam	11	2.7	0.9	81.4	18.2

2.1. Conflit israélo-palestinien

Tableau 33 : Répartition des titres dans le thème Conflit israélo-palestinien

Sous thème	Nombre de titres	% dans thème	% dans ensemble	% masculin	% féminin
Libération de la Palestine	279	93.6	22.0	43.0	57.0
Défaite d'Israël	19	6.4	1.5	63.2	36.8

Libération de la Palestine

La totalité des titres (279, soit 22.0% de l'ensemble des réponses) annoncent la libération de la Palestine (certains donnent Al Qods comme capitale du pays). Dans quelques titres, cette libération a été acquise depuis 10 ou 20 ans. Cet événement est parfois corrélé avec la paix dans le monde, l'éradication du terrorisme.

La libération de la Palestine consacre la montée en puissance des pays arabes, leur unification, la création d'une union des Etats islamiques, la formation de l'Union Arabe. Cette libération est dans certains titres couplée avec celle de l'Iraq.

Défaite d'Israël

19 titres, soit 6.4% du thème, évoquent la défaite d'Israël par l'action des arabes, des palestiniens en particulier, ou encore de Hezbollah. Un autre titre qui se répète porte sur la fin du sionisme.

2.2. Evolution du monde arabe

L'avenir du monde arabe interpelle les jeunes à différents égards. Les titres de l'actualité internationale en 2030 traitent du développement et des problèmes des pays arabes et bien sûr de l'unification tant souhaitée.

Tableau 34 : Répartition des titres dans le thème Evolution du monde arabe

Sous thème	Nombre de titres	% dans thème	% dans ensemble	% masculin	% féminin
Pays arabes développés et indépendants	47	44.3	3.7	40.4	59.6
Unification des pays arabes	36	34.0	2.8	58.3	41.7
Pays arabes : les éternels problèmes	13	12.3	1.0	76.9	23.1
Union du Maghreb arabe	10	9.4	0.8	40.0	60.0

Pays arabes développés et indépendants

44.3% des titres sur le monde arabe évoquent le développement, l'indépendance et la renaissance des pays arabes. Ils émergent avec la naissance d'un marché arabe commun. Ce sont des pays développés, qui ont réussi à dépasser leurs problèmes économiques et sociaux comme l'éradication de l'analphabétisme.

La libération des Etats arabes (l'Irak en particulier) est un autre sujet largement évoqué : les pays arabes, le monde arabe en général, accèdent à l'indépendance et s'affranchissent de la soumission et de la tutelle étrangère.

Monde arabe unifié

L'unification politique et économique des pays arabes est une réalité dans 36 titres, soit 34% des réponses traitant du monde arabe. Cette unification s'accompagne de mesures : élimination des visas, libre échange et monnaie unique. L'avènement d'une union arabe forte est quelquefois corrélé à la chute d'Israël et des Etats-Unis (embargo des pays arabes sur les Etats-Unis, retrait des investissements arabes dans les pays occidentaux).

Union du Maghreb Arabe

La renaissance de l'UMA est évoquée dans 10 titres avec l'ouverture des frontières des pays qui la composent et la mise en place d'une monnaie maghrébine unique. Elle devient une puissance mondiale, la première en industrie électronique.

Pays arabes : les éternels problèmes

Les titres (13, soit 12.3% du thème) concernent des problèmes entre pays arabes, l'accroissement de la pression américaine sur les pays arabes, des conflits entre pays arabes et européens ou encore le sous-développement des pays arabes et l'épuisement des ressources pétrolières des pays du golfe.

2.3 Expansion de l'Islam

L'Islam est évoqué dans 11 titres qui traitent de l'expansion de la religion. Cette expansion se fait grâce à la conversion massive de populations, des juifs en particulier ou du Pape. Le Coran devient la constitution de tous les pays du monde et le racisme contre les musulmans disparaît.

3. LE MAROC DANS LE MONDE

Les titres de cette catégorie traitent de la position du Maroc dans l'échiquier international (90 titres, 64.3% de la catégorie), de grands succès sportif des Marocains à l'échelle mondiale (27 titres, 19%) et d'une actualité diverse sur la politique et l'économie marocaine (23 titres, 16.4% de la catégorie).

Tableau 35 : Répartition des titres dans la catégorie Le Maroc dans le monde

Sous Thème	Nombre de titres	% dans catégorie	% dans ensemble	% masculin	% féminin
Position du Maroc dans le monde	90	64.3	7.1	61.1	38.9
Actualité politique et économique	23	16.4	1.8	39.1	60.9
Succès sportif	27	19.3	2.1	66.7	33.3

3.1. Position du Maroc dans le monde

La position du Maroc dans le monde en 2030 est perçue à travers son leadership (65 titres, soit 72.2% du thème) et sa relation avec l'Union Européenne (25 titres, 27.2%).

Tableau 36 : Répartition des titres dans le thème Position du Maroc dans le monde

Sous thème	Nombre de titres	% dans thème	% dans ensemble	% masculin	% féminin
Maroc, pays développé et leader au niveau mondial	65	72.2	5.1	56.9	43.1
Maroc et Union Européenne	25	27.2	2.0	72.0	28.0

Maroc, pays développé et leader au niveau mondial

Le Maroc est en 2030 un pays développé. Il est classé parmi les pays les plus puissants du monde, leader du monde arabe ou de l'Afrique.

Sa puissance est attestée par l'opinion internationale aussi bien au niveau économique qu'au niveau scientifique, en énergie, en agriculture, dans le domaine informatique, dans l'industrie chimique. Son avancée pourrait se manifester sur le plan technologique ou encore dans le créneau de la chirurgie esthétique.

Le pays siège au conseil de sécurité de l'ONU et pourrait être à la tête d'une nouvelle organisation économique. Le Maroc comme pays de paix pourrait servir d'exemple au reste du monde.

Maroc et Union Européenne

L'écrasante majorité des titres souligne l'adhésion du Maroc à l'Union Européenne. Le rapprochement du Maroc avec l'Union pourrait se faire grâce à l'achèvement du pont entre les deux continents avec un rapprochement du pays avec l'Espagne dans tous les domaines.

3.2. Succès sportif

Tableau 37 : Répartition des titres dans le thème Succès sportif

Nombre de titres	% dans ensemble	% masculin	% féminin
27	2.1	66.7	33.3

La presque totalité des titres traitent de la coupe du monde de football. Le Maroc l'organise et gagne en finale (contre le Brésil par exemple). Quelquefois, cet événement est couplé avec un événement politique majeur : l'adhésion à l'union arabe, la libération de la Palestine.

3.3. Actualité politique et économique

Tableau 38 : Répartition des titres dans le thème Actualité politique et économique

Nombre de titres	% dans ensemble	% masculin	% féminin
23	1.8	39.1	60.9

Aucune tendance ne se dégage des réponses, les titres sont éclectiques. Sur le plan économique, le changement de la monnaie marocaine est évoqué, tout comme l'appréciation de la valeur du dirham (1 dh : 100 \$) ou l'augmentation des salaires des ouvriers.

Sur le plan politique, on peut citer la tenue d'élections transparentes. 5 titres concernent la récupération de Sebta et Melilia. Deux titres sont liés au Sahara.

4. SCIENCES ET DECOUVERTES

Les jeunes reviennent sur les découvertes et innovations scientifiques et technologiques au niveau de l'actualité internationale. Trois domaines se dégagent des titres, la santé en tête avec 80 titres (45% dans cette catégorie), l'espace avec 59 titres (33.3%) et les inventions scientifiques et technologiques dans 38 titres (21.5%).

Tableau 39 : Répartition des titres dans la catégorie Sciences et découvertes

Sous Thème	Nombre de titres	% dans catégorie	% dans ensemble	% masculin	% féminin
Santé	80	45.2	6.3	57.6	42.4
Espace	59	33.3	4.6	57.6	42.4
Inventions et technologies	38	21.5	3.0	40.0	60.0

4.1. Santé

Dans le domaines de la santé, c'est la découverte du remède au sida qui est rapportée par les jeunes, cela représente 88.8% de la catégorie et 5.6% de l'ensemble.

Tableau 40 : Répartition des titres dans le thème Santé

Sous thème	Nombre de titres	% dans thème	% dans ensemble	% masculin	% féminin
Découverte du remède au sida	71	88.8	5.6	39.4	60.6
Découverte de remèdes à d'autres maladies	9	11.3	0.7	44.4	55.6

Découverte du remède au sida

En 2030, la découverte du remède au sida est relatée dans 71 titres, quelques titres précisent par qui : un Marocain, une africaine.

Découverte de remèdes à d'autres maladies

D'un autre côté, 9 jeunes annoncent la découverte des remèdes à d'autres maladies telles que le diabète, le cancer, ou d'autres maladies incurables.

4.2. Espace

La conquête de l'espace et l'apparition de nouvelles vies (arrivée d'extraterrestres), tels sont les sujets abordés par les jeunes dans ce thème avec respectivement 55.9% et 44.1% des réponses.

Tableau 41 : Répartition des titres dans le thème Espace

Sous thème	Nombre de titres	% dans thème	% dans ensemble	% masculin	% féminin
Conquête de l'espace	33	55.9	2.6	54.5	45.5
Apparition de nouvelles vies dans l'espace	26	44.1	2.0	61.5	38.5

Conquête de l'espace

L'humanité continue son exploration de l'espace. Cette conquête conduit à la découverte de nouvelles planètes et à l'explication des mystères de l'espace. La colonisation de planètes (urbanisation de mars, migration des Américains vers la lune, aménagement de centres de vacances), devient chose courante.

Apparition de nouvelles vies dans l'espace

Cette conquête peut aboutir à la découverte de la vie sur d'autres planètes et l'apparition des extra-terrestres, alliance avec les extra-terrestres pour changer le monde ou lutter contre le terrorisme.

4.3. Inventions et technologies

Tableau 42 : Répartition des titres dans le thème Inventions et technologies

Nombre de titres	% dans ensemble	% masculin	% féminin
38	3.0	47.4	52.6

L'essentiel des titres de cette catégorie concernent des innovations et inventions dans :

- le domaine des transports (avion hydraulique, avion intra-urbain, avion sans pilote, fusée, voiture hydraulique, voiture volante ou voiture sans carburant). De nouveaux moyens de transports plus rapides (ligne Rabat-New York en 5 minutes) et respectueux de l'environnement sont développés.
- le domaine technologique (ville programmée, robot électronique, bombe exterminatrice du monde). La technologie est perçue comme source de conflits pouvant même causer une guerre ethnique.
- le domaine de l'énergie avec la mise en valeur d'autres sources d'énergie se substituant au pétrole (nucléaire, phosphate comme source d'énergie, énergie solaire et éolienne).
- Quelques titres soulignent la vulgarisation du clonage et son utilisation à des fins thérapeutique.

4.4. Débats

Tableau 43 : Répartition des titres dans la catégorie Débats

Nombre de titres	% dans ensemble	% masculin	% féminin
21	1.7	47.6	52.4

Les sujets de débats sont nombreux. On peut citer par exemple « les effets néfastes des progrès technologiques », « la démocratie et les droits de l'homme sont des problèmes internationaux », « équilibre écologique », « liberté et égalité dans le monde », « apocalypse ».

ANNEXES

Annexe 1 : Répartition des bacheliers selon la branche d'étude

Branche	Effectif	%
Lettres	612	48.2
Sciences	592	46.6
Techniques	67	5.3
Total	1271	100.0

Annexe 2 : Profession du père

Catégorie	Effectif	%
Cadres supérieurs	261	20.5
Cadres moyens, employés et commerçants	676	53.2
Exploitants agricoles et artisans	152	12.0
Ouvriers	158	12.4
Chômeurs	15	1.2
Non déclaré	9	0.7
Total	1271	100.0

Annexe 3 : Profession de la mère

Catégorie	Effectif	%
Cadres supérieurs	47	3.7
Cadres moyens, employés et commerçants	147	11.6
Exploitants agricoles et artisans	21	1.7
Ouvriers	4	0.3
Femme au foyer	1047	82.4
Décédée	2	0.2
Non déclaré	3	0.2
Total	1271	100.0

Annexe 4 : Profession projetée en 2030 selon le sexe

Catégorie	Effectif	%		% total
		masculin	féminin	
Cadres supérieurs	939	49.7	50.3	100.0
Cadres moyens, employés et commerçants	295	51.9	48.1	100.0
Exploitants agricoles et artisans	9	55.6	44.4	100.0
Ouvriers	12	83.3	16.7	100.0
Femme au foyer	8	-	100.0	100.0
Non déclaré	8	87.5	12.5	100.0
Total	1271	50.5	49.5	100.0

Annexe 5 : Répartition des jeunes selon la profession projetée en 2030

Catégorie	% dans masculin	% dans féminin	% total
Cadres supérieurs	72.7	75.0	73.9
Cadres moyens, employés et commerçants	23.8	22.6	23.2
Exploitants agricoles et artisans	0.8	0.6	0.7
Ouvriers	1.6	0.3	0.9
Femme au foyer	-	1.3	0.6
Non déclaré	1.1	0.2	0.6
Total	100.0	100.0	100.0

Annexe 6 : Profession en 2030 selon le lieu de naissance

	Urbain	Rural
Cadre supérieur	74.3	70.7
Cadre moyen, employé et commerçant	22.9	25
Exploitant agricole et artisan	0.7	0.6
Ouvrier	0.7	2.4
Femme au foyer	0.5	1.2
Non déclaré	0.9	0.1
Total	100.0	100.0

Annexe 7 : Profession en 2030 selon la branche d'étude

	Lettres	Sciences	Techniques
Cadre supérieur	66.8	79.6	88.1
Cadre moyen, employé et commerçant	29.2	18.2	11.9
Exploitant agricole et artisan	0.8	0.7	-
Ouvrier	1.6	0.3	-
Femme au foyer	0.7	0.7	-
Non déclaré	0.9	0.5	-
Total	100.0	100.0	100.0

Annexe 8 : Profession projetée en 2030 par rapport à la profession du père

Profession du père	Profession projetée en 2030						Total
	Cadre supérieur	Cadre moyen, employé et commerçant	Exploitant agricole et artisan	Ouvrier	Femme au foyer	Non déclaré	
Cadre supérieur	85.8	14.2	-	-	-	-	100.0
Cadre moyen, employé et commerçant	71.2	25.9	0.7	0.7	0.9	0.6	100.0
Exploitant agricole et artisan	67.8	28.3	2.0	0.7	0.7	0.7	100.0
Ouvrier	71.5	21.5	0.6	3.8	0.6	1.9	100.0
Chômeur	73.3	26.7	-	-	-	-	100.0
Non déclaré	77.8	22.2	-	-	-	-	100.0
Total	73.9	23.2	0.7	0.9	0.6	0.6	100.0

Annexe 9 : Profession projetée en 2030 par rapport à la profession de la mère

Profession de la mère	Profession projetée en 2030						Total
	Cadre supérieur	Cadre moyen, employé et commerçant	Exploitant agricole et artisan	Ouvrier	Femme au foyer	Non déclaré	
Cadre supérieur	89.4	10.6	-	-	-	-	100.0
Cadre moyen, employée et commerçante	86.4	12.9	-	0.7	-	-	100.0
Exploitant agricole et artisan	66.7	23.8	-	4.8	-	4.8	100.0
Ouvrière	75.0	25.0	-	-	-	-	100.0
Femme au foyer	71.7	25.1	0.8	1.0	0.8	0.7	100.0
Décédée	50.0	-	50.0	-	-	-	100.0
Non déclaré	33.3	66.7	-	-	-	-	100.0
Total	73.9	23.2	0.7	0.9	0.6	0.6	100.0

Annexe 10 : Lieu de résidence projeté en 2030 selon le sexe

Résidence	Effectif	% masculin	% féminin	% total
Maroc	803	60.7	65.7	63.2
Etranger	461	38.5	34.0	36.3
Non déclaré	7	0.8	0.3	0.6
Total	1271	100.	100.0	100.0

Annexe 11 : Lieu de résidence projeté en 2030 selon le lieu de naissance

Résidence	Effectif	% né en milieu urbain	% né en milieu rural
Maroc	803	61.2	76.2
Etranger	461	38.2	23.2
Non déclaré	7	0.5	0.6
Total	1271	100.0	100.0

Annexe 12 : Lieu de résidence projeté en 2030 par rapport à la profession du père

Profession du père	Maroc	Etranger	Non déclaré	Total
Cadre supérieur	55.6	44.1	0.4	100.0
Cadre moyen, employé et commerçant	62.9	36.4	0.7	100.0
Exploitant agricole et artisan	73.0	27.0		100.0
Ouvrier	67.1	32.3	0.6	100.0
Chômeur	66.7	33.3		100.0
Non déclaré	66.7	33.3		100.0
Total	63.2	36.3	0.6	100.0

Annexe 13 : Média utilisé en 2030

Média	Effectif	%
Internet	907	71.4
Télévision	170	13.4
Autre	110	8.7
Journal	71	5.6
Radio	11	0.9
Non déclaré	2	0.2
Total	1271	100.0

Annexe 14 : Médias en 2030 selon la branche d'étude

	Lettres	Sciences	Techniques
Internet	71.2	71.1	74.6
Télévision	16.3	10.8	9
Journal	6.2	4.9	6
Radio	0.8	0.8	1.5
Autre	5.2	12.2	9
Total	100.0	100.0	100.0

Annexe 15 : Répartition des jeunes selon les catégories des titres nationaux

	% masculin	% féminin	Total
Société	25.5	33.2	29.3
Politique	4.4	6.0	5.2
Economie	16.7	18.6	17.6
Sciences et découvertes	28.7	18.0	23.4
Sport	11.8	13.8	12.8
Culture et débats	11.5	9.2	10.4
Hors sujet	1.4	1.1	1.3
Total	100.0	100.0	100.0

Annexe 16 : Répartition des titres nationaux par catégorie selon le lieu de naissance

	Urbain	Rural	Total
Société	30.3	23.2	29.3
Politique	22.9	26.2	5.2
Economie	17.8	16.5	17.6
Sciences et découvertes	12.7	13.4	23.4
Sport	9.8	14.6	12.8
Culture et débats	5.1	6.1	10.4
Hors sujet	1.4	-	1.3
Total	100.0	100.0	100.0

Annexe 17 : Répartition des titres nationaux par catégorie selon la branche d'étude

	Lettres	Sciences	Techniques
Société	31.7	28.0	19.4
Politique	23.5	23.3	22.4
Economie	16.0	18.8	22.4
Sciences et découvertes	10.5	15.0	14.9
Sport	11.3	9.3	11.9
Culture et débats	5.7	4.4	7.5
Hors sujet	1.3	1.2	1.5
Total	100.0	100.0	100.0

Annexe 18 : Répartition des titres de l'actualité nationale selon les catégories, les thèmes et sous thèmes

C	Thème	Sous thème	% dans thème	% dans ensemble	Nombre de titres	% dans catégorie	% dans ensemble
Société	Développement humain	Eradication de l'analphabétisme	24.8	6.2	318	85.3	25.0
		Eradication du chômage	24.2	6.1			
		Eradication de l'habitat insalubre	11.0	2.8			
		Amélioration des conditions de vie	10.1	2.5			
		Réforme de l'enseignement	7.5	1.9			
		Création d'emplois	6.9	1.7			
		Eradication de la pauvreté	4.7	1.2			
		Accentuation du chômage	3.8	0.9			
		Amélioration du système de santé	3.1	0.8			
		Emigration, immigration	2.5	0.6			
		Détérioration des conditions de vie	1.3	0.3			
	Catastrophes naturelles et humaines	Catastrophes naturelles	62.2	1.8	37	9.9	2.9
		Catastrophes humaines	18.9	0.6			
Propagation de maladies		18.9	0.6				
	Faits divers				18	4.8	1.4
	Total				373	100.0	29.3

Annexe 18 (suite) : Répartition des titres de l'actualité nationale selon les catégories, les thèmes et sous thèmes

C	Thème	Sous thème	% dans thème	% dans ensemble	Nombre de titres	% dans catégorie	% dans ensemble
Politique	Intégrité territoriale	Résolution du conflit du Sahara	50.4	4.7	119	40.1	9.4
		Récupération de Sebta et Melilia	43.7	4.1			
		Occupation de territoires marocains	5.9	0.6			
	Maroc dans son contexte régional et international	Relations Maroc/Union Européenne	68.4	3.1	57	19.2	4.5
		Relations Maroc/Algérie	19.3	0.9			
		Relations diplomatiques	12.3	0.6			
	Guerre et défense	Puissance militaire et nucléaire	55.1	2.1	49	16.5	3.9
		Guerres et conflits	22.4	0.9			
		Terrorisme	22.4	0.9			
	Moralisation de la vie publique et droits de l'homme	Moralisation de la vie publique	62.8	2.1	43	14.5	3.4
Maroc pays de démocratie, d'équité et de liberté		37.2	1.3				
Actualité de la vie politique nationale					29	9.8	2.3
	Total				297	100.0	23.4
Economie	Développement économique	Puissance économique	61.1	7.6	157	70.1	12.4
		Progrès économique	33.8	4.2			
		Crise économique	5.1	0.6			
	Maroc, pays pétrolier				51	22.8	4.0
	Maroc, pays touristique				16	7.1	1.3
	Total				224	100.0	17.6

Annexe 18 (suite) : Répartition des titres de l'actualité nationale selon les catégories, les thèmes et sous thèmes

C	Thème	Sous thème	% dans thème	% dans ensemble	Nombre de titres	% dans catégorie	% dans ensemble
Sciences	Espace	Construction et lancement de fusées	64.7	3.5	68	41.7	5.4
		Découverte et occupation de planètes	30.9	1.7			
		Etres venus de l'espace	4.4	0.2			
	Technologies	Innovations technologiques	69.2	2.8	52	31.9	4.1
		Usage des NTIC	30.8	1.3			
	Santé	Découverte du remède au sida	93.0	3.1	43	26.4	3.4
		Découverte du remède au cancer et au diabète	7.0	0.2			
Total					163	100.0	12.8
Sport	Coupe du monde de football	Organisateur de la coupe	60.4	4.8	101	76.5	7.9
		Vainqueur de la coupe	39.6	3.1			
	Actualité sportive nationale	Actualité sportive	67.7	1.7	31	23.5	2.4
		Victoire de la coupe d'Afrique	19.4	0.5			
		Construction d'infrastructures	12.9	0.3			
Total					132	100.0	10.4
Cult.	Débats				56	84.8	4.4
	Culture				10	15.2	0.8
	Total					66	100.0
	Hors sujet				16	100.0	1.3
	Total général				1271	100.0	100.0

Annexe 19 : Répartition des titres internationaux par thèmes selon le sexe

	Effectif	Masculin	Féminin	Total
Monde en paix, moins inégalitaire et multipolaire	153	45.1	54.9	100.0
Vision des Etats-Unis	199	49.2	50.8	100.0
Monde en guerre, instable et frappé par des catastrophes	118	63.6	36.4	100.0
Actualité du monde	16	56.3	43.8	100.0
Conflit Israélo-palestinien	298	44.3	55.7	100.0
Monde Arabe	106	50.9	49.1	100.0
Islam	11	81.8	18.2	100.0
Position du Maroc dans le monde	90	61.6	38.9	100.0
Actualité politique et économique	23	39.1	60.9	100.0
Sport	27	66.7	33.3	100.0
Santé	80	40.0	60.0	100.0
Espace	59	57.6	42.4	100.0
Technologies	38	47.4	52.6	100.0
Débats	21	47.6	52.4	100.0
Hors sujet	32	62.5	37.5	100.0
Total	1271	50.5	49.5	100.0

Annexe 20 : Répartition des jeunes selon les thèmes des titres internationaux

	% dans Masculin	% dans Féminin	Total
Monde en paix, moins inégalitaire et multipolaire	10.7	13.4	12.0
Vision des Etats-Unis	15.3	16.1	15.7
Monde en guerre, instable et frappé par des catastrophes	11.7	6.8	9.3
Actualité du monde	1.4	1.1	1.3
Conflit Israélo-palestinien	20.6	26.4	23.4
Monde Arabe	8.4	8.3	8.3
Islam	1.4	0.3	0.9
Position du Maroc dans le monde	8.6	5.6	7.1
Actualité politique et économique	1.4	2.2	1.8
Sport	2.8	1.4	2.1
Santé	5.0	7.6	6.3
Espace	5.3	4.0	4.6
Technologies	2.8	3.2	3.0
Débats	1.6	1.7	1.7
Hors sujet	3.1	1.9	2.5
Total	100.0	100.0	100.0

Annexe 21 : Répartition des titres internationaux par thème selon le lieu de naissance

	Urbain	Rural	Total
Monde en paix, moins inégalitaire et multipolaire	12.2	11.0	12.0
Vision des Etats-Unis	15.1	19.5	15.7
Monde en guerre, instable et frappé par des catastrophes	9.1	10.4	9.3
Actualité du monde	1.4	-	1.3
Conflit Israélo-palestinien	23.8	20.7	23.4
Monde Arabe	7.6	13.4	8.3
Islam	0.9	0.6	0.9
Position du Maroc dans le monde	7.4	4.9	7.1
Actualité politique et économique	1.9	1.2	1.8
Sport	1.9	3.7	2.1
Santé	6.5	4.9	6.3
Espace	4.4	6.1	4.6
Technologies	3.3	0.6	3.0
Débats	1.7	1.2	1.7
Hors sujet	2.6	1.8	2.5
Total	100.0	100.0	100.0

Annexe 22 : Répartition des titres internationaux par thème selon la branche d'étude

	Lettres	Sciences	Technique
Monde en paix, moins inégalitaire et multipolaire	13.1	10.5	16.4
Vision des Etats-Unis	14.1	17.7	11.9
Monde en guerre, instable et frappé par des catastrophes	9.8	8.8	9.0
Actualité du monde	0.7	1.4	6.0
Conflit Israélo-palestinien	26.5	21.8	10.4
Monde Arabe	10.1	6.8	6.0
Islam	0.5	1.2	1.5
Position du Maroc dans le monde	6.9	6.1	17.9
Actualité politique et économique	1.8	2.0	-
Sport	2.3	1.7	4.5
Santé	5.7	7.1	4.5
Espace	2.3	6.6	9.0
Technologies	1.6	4.6	1.5
Débats	2.1	1.2	1.5
Hors sujet	2.6	2.7	-
Total	100.0	100.0	100.0

Annexe 23 : Répartition des titres de l'actualité internationale selon les catégories, les thèmes et sous thèmes

C	Thème	Sous thème	% dans thème	% dans ensemble	Nombre de titres	% dans catégorie	% dans ensemble
Vision du monde	Vision des Etats-Unis	Les USA en graves difficultés	79,9	12,5	199	40.9	15.7
		Actualité américaine	20.1	3.1			
	Monde en paix, moins inégalitaire et multipolaire	Le monde en paix	62.1	7.5	153	31.5	12.0
		Emergence et/ou confirmation de puissances	16.3	2.0			
		Initiatives pour un monde meilleur	11.8	1.4			
		Eradication du terrorisme	9.8	1.2			
	Monde en guerre, instable et frappé par des catastrophes	Guerre mondiale	39.8	3.7	118	24.3	9.3
		Monde frappé par des catastrophes	34.7	3.2			
		Monde en conflits	20.3	1.9			
		Exacerbation du terrorisme	5.1	0.5			
Actualités du monde					16	3.3	1.3
Total					486	100.0	38.2
Vision monde arabe	Conflit israélo-palestinien	Libération de la Palestine	93.6	22.0	298	71.8	23.4
		Défaite d'Israël	6.4	1.5			
	Monde arabe	Pays arabes développés et indépendants	44.3	3.7	106	25.5	8.3
		Unification des pays arabes	34.0	2.8			
		Pays arabes : les éternels problèmes	12.3	1.0			
		Union du Maghreb arabe	9.4	0.8			
	Islam					11	2.7
Total					415	100.0	32.7

Annexe 23 (suite) : Répartition des titres de l'actualité internationale selon les catégories, les thèmes et sous thèmes

C	Thème	Sous thème	% dans thème	% dans ensemble	Nombre de titres	% dans catégorie	% dans ensemble
Vision Maroc	Position du Maroc dans le monde	Maroc, pays développé et leader au niveau mondial	72.2	5.1	90	64.3	7.1
		Maroc et l'Union Européenne	27.2	2.0			
	Succès sportif				27	19.3	2.1
	Actualité politique et économique				23	16.4	1.8
	Total			140	100.0	11.0	
Sciences	Santé	Découverte du remède au sida	88.8	5.6	80	45.2	6.3
		Découverte de remèdes à d'autres maladies	11.3	0.7			
	Espace	Conquête de l'espace	55.9	2.6	59	33.3	4.6
		Apparition de nouvelles vies dans l'espace	44.1	2.0			
	Inventions et technologies				38	21.5	3.0
	Total			177	100.0	13.9	
	Débat			21	100.0	1.7	
	Hors sujet			32	100.0	2.5	
	Total général			1271		100.0	

Annexe 24 : Répartition des jeunes par genre selon les catégories et les thèmes pour les titres nationaux

Catégorie	Thème	%		%	
		masculin	féminin	masculin	féminin
Société	Développement humain	21.3	28.8	25.5	33.3
	Catastrophes naturelles et humaines	2.5	3.3		
	Faits divers	1.7	1.1		
Politique	Intégrité territoriale	11.4	7.3	28.7	18.0
	Maroc dans son contexte régional et international	6.1	2.9		
	Guerre et défense	4.5	3.2		
	Moralisation de la vie publique et droits de l'homme	3.6	3.2		
	Actualité de la vie politique nationale	3.1	1.4		
Economie	Développement économique	11.1	13.7	16.7	18.6
	Maroc, pays pétrolier	4.2	3.8		
	Maroc, pays touristique	1.4	1.1		
Sciences	Espace	6.2	4.5	11.8	13.8
	Technologies	3.6	4.6		
	Santé	2.0	4.8		
Sport	Coupe du monde	8.7	7.2	11.5	9.2
	Actualité sportive	2.8	2.1		
Culture débat	Culture	0.9	0.6	4.4	6.0
	Débat	3.4	5.4		
Hors sujet				1.4	1.1
Total				100.0	100.0

Annexe 25 : Répartition des jeunes par genre selon les catégories et les thèmes pour les titres internationaux

Catégorie	Thème	% masculin	% féminin	% masculin	% féminin
Vision du monde	Vision des Etats-Unis	15.3	16.1	39.1	37.4
	Monde en paix, moins inégalitaire et multipolaire	10.7	13.4		
	Monde en guerre, instable et frappé par des catastrophes	11.7	6.8		
	Actualités du monde	1.4	1.1		
Vision du monde arabo-musulman	Conflit israélo-palestinien	20.6	26.4	30.4	35.0
	Monde arabe	8.4	8.3		
	Islam	1.4	0.3		
Le Maroc dans le monde	Position du Maroc dans le monde	8.6	5.6	12.8	9.2
	Succès sportif	2.8	1.4		
	Actualité politique et économique	1.4	2.2		
Sciences	Santé	5.0	7.6	13.1	14.8
	Espace	5.3	4.0		
	Inventions et technologies	2.8	3.2		
Débat				1.6	1.7
Hors sujet				3.1	1.9
Total				100.0	100.0